



TULLI
TULL • CUSTOMS

tulli.fi

Muuttotavaratullauksen tekeminen

versio 1.1, 29.11.2021

Muuttotavaroiden tullaaminen

Jos muutat Suomeen EU:n tullialueen ulkopuolelta tai EU:n tullialueelta mutta EU:n veroalueen ulkopuolelta, sinun on tehtävä muuttotavaroistasi tulli-ilmoitus. Jos kuitenkin muutat Ahvenanmaalta muualle Suomeen tai toisinpäin, tulli-ilmoitusta ei tarvitse tehdä.

[Muuttotavarat](#) ovat tietyin edellytyksin tullittomia, jos vakituinen asuinpaikkasi on ollut yhtäjaksoisesti vähintään 12 kuukauden ajan EU:n tullialueen ulkopuolella.

[Alkoholi-](#) ja [tupakkatuotteita](#) ei voi ilmoittaa muuttotavaroina, vaan ne pitää ilmoittaa tulli-ilmoituksessa omilla nimikkeillään. Ilmoita myös omilla nimikkeillään sellaiset tavarat, joiden tuonnissa on rajoituksia tai kieltoja tai joille pitää olla vaadittavat luvat ja asiakirjat. Jos tuot esimerkiksi muuttotavarana [veneeseen](#), ilmoita se omalla nimikkeillään, koska sen pitää täyttää tuontivaatimukset.

Jos muutostasi Suomeen on kulunut yli 12 kuukautta, sinun täytyy hakea Tullin lupakeskukselta kirjallinen [poikkeuslupa](#) muuttotavaroiden tuonnille.

Näin teet tulli-ilmoituksen

Tunnistaudu Tulliselvityspalveluun suomalaisilla verkkopankkitunnuksilla, mobiilivarmenteella tai varmennekortilla. Huomioi, että henkilöasiakas ei voi tunnistautua ulkomaan kansalaisen tunnistuspalvelun Finnish Authenticator avulla.

Kirjaudu Tulliselvityspalveluun.

- Kun teet tulli-ilmoituksen itse, valitse asiointitavaksi ”Asioin itseni puolesta”.
- Jos teet tulli-ilmoituksen toisen henkilön puolesta, valitse myös silloin ”Asioin itseni puolesta”.
- Jos teet tulli-ilmoituksen yrityksen puolesta, valitse ”Asioin yrityksen puolesta”. Yrityksen puolesta asiointiin tarvitset valtuutuksen. Lue lisätietoa valtuutuksesta: [Näin valtuutat käytännössä](#).

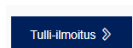
Valitse ”+ Uusi ilmoitus”.

Valitse ilmoitukseksi ”Tuonti – Vastaanotan tavaraa”.

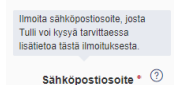
Valitse alusvetovalikosta lähetysmaa, josta muuttotavarat tulevat. Vahvista valinta painamalla jotakin kohtaa näytöllä, jotta uudet valintakentät tulevat näkyviin. Jos olet muuttamassa Kanariansaarilta Suomeen (verorajailmoitus), valitse lähetysmaaksi Espanja.

Valitse tullimenettelykoodiksi ”40 – Vapaaseen liikkeeseen luovutus toisesta tullimenettelystä”.

Jos sinulla on saapumistunnus tai lähetystunnus, voit syöttää tiedon kenttään. Tunnus ei ole pakollinen tieto.

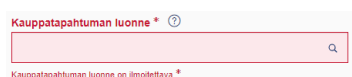


Paina painiketta "Tulli-ilmoitus", jotta pääset tekemään ilmoitusta.



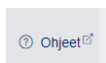
Painamalla kysymysmerkkiä saat lisätietoa siitä, mitä kentässä pitää ilmoittaa.

Punaisella tähdellä merkityt tiedot ovat pakollisia tietoja. Tässä ohjeessa kerrotaan, mitä tietoja tarvitset, kun täytät tulli-ilmoituksen muuttotavaroista.

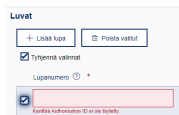


Jos et ole täyttänyt vaadittuja tietoja, palvelu ilmoittaa punaisella korostusvärillä, minkä kentän tieto puuttuu.

Ilmoituksessa on kolme osaa: "Toimijat", "Tulliselvitettävä erä" ja "Tavaraerät." Täytä kaikki osat ja lähetä ilmoitus lopuksi Tullille.



Löydät tarkemmat käyttöohjeet palvelun käyttämiseen painamalla "Ohjeet"-painiketta, joka on sivun oikeassa yläkulmassa.

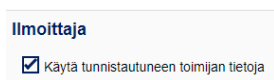


Jos vahingossa lisäät tietoja (esimerkiksi valitset painikkeen "+ Lisää lupa"), sinun pitää poistaa ylimääräiset kentät ennen lähettämistä. Voit poistaa tiedot valitsemalla kentän vieressä olevan valintaruudun ja painamalla sen jälkeen "Poista valitut" -painiketta.

Toimijat



Ilmoita "Yhteyshenkilö"-kohtaan sen henkilön nimi ja sähköpostiosoite, joka voi antaa ilmoituksesta lisätietoja.



Voit valita kohdassa "Ilmoittaja" valintaruudun "Käytä tunnistautuneen toimijan tietoja", jolloin osa tiedoista täytetään tunnistautumisen perusteella automaattisesti. Muussa tapauksessa syötä "Ilmoittaja"-kohdassa tiedot ilmoituksen tietosisällöstä vastaavasta henkilöstä, eli ilmoita muuttajan nimi, osoite, postinumero ja postitoimipaikka. "Tunnistetiedot"-kenttään ilmoitetaan yrityksen tunniste. Ilmoita suomalaisesta yksityishenkilöstä henkilötunnus tai ulkomaalaisesta henkilöstä maakoodi ja syntymäaika (ppkkvv), esimerkiksi US210360.

Valitse maatunnus alasetoalikoista.

Jos annat muuttotavaroiden tulli-ilmoituksen toisen henkilön puolesta, lisää tulli-ilmoitukseen edustaja. Lisää edustaja painikkeesta ”+ Lisää edustaja”. Voit valita valintaruudun ”Käytä tunnistaatuneen toimijan tietoja”, jolloin osa tiedoista täytetään tunnistaatutumisen perusteella automaattisesti. ”Edustaja”-kentässä ilmoitetaan edustuksen laatu. Yksityishenkilö voi toimia ainoastaan suorana edustajana, joten jos annat tulli-ilmoituksen toisen henkilön puolesta, valitse edustuksen laaduksi ”2 – suora edustus”. Ilmoita lisäksi edustajan nimi, osoite, postinumero, postitoimipaikka ja toimijan luonne.

Myös kohdassa ”Tuoja” voit valita valintaruudun ”Käytä tunnistaatuneen toimijan tietoja”, jolloin osa tiedoista täytetään tunnistaatutumisen perusteella automaattisesti. Tuojan tiedoissa ilmoita muuttajan nimi sekä osoite, postinumero, postitoimipaikka ja maatunnus osoitteesta, johon muutetaan. ”Tunnistetiedot”-kenttään ilmoitetaan yrityksen tunniste. Ilmoita suomalaisesta yksityishenkilöstä henkilötunnus tai ulkomaalaisesta henkilöstä maakoodi ja syntymäaika (ppkkvv), esimerkiksi US210360.

Ilmoita ”Viejä”-kohdassa muuttotavaroiden lähettäjän tiedot. Jos lähetät itse tavaroita, ilmoita oma nimesi sekä osoite, postinumero, postitoimipaikka ja maatunnus osoitteesta, josta muutat pois.

Kun olet antanut kaikki tiedot, paina ”Seuraava”-painiketta.

Tulliselvitettävä erä

Toimijan viite on pakollinen tieto, jonka keksit itse ja annat tulli-ilmoitukselle. Se on vapaamuotoinen viitenumero, jolla tulli-ilmoitus yksilöidään. Viitteen pituus voi olla enintään 22 merkkiä, ja se voi koostua numeroista, kirjaimista tai erikoismerkeistä.

Valitse **lisäilmoitustyyppi**ksi A, jos tavarat ovat Suomessa. Jos tavarat eivät ole saapuneet vielä Suomeen, valitse lisäilmoitustyyppiäksi D. Voit antaa tällaisen D-ilmoituksen eli ennakolta annetun ilmoituksen vain, jos tiedät jo ilmoitushetkellä kuljetusliikkeen antaman edeltävän asiakirjan tiedot. Ilmoita tällöin edeltäväksi asiakirjaksi saapumisen yleisilmoitus tai T1-passitus. Jos muutat EU:n veroalueen ulkopuolelta eli täytät verorajailmoitusta, lisäilmoitustyyppiä ei voi valita.

Jätä kenttä ”Veronmääräytymispäivä” tyhjäksi. Se täytetään vain, jos lähetys on tuotu Suomeen jo aiemmin ja tulli-ilmoitus annetaan poikkeuksellisesti jälkikäteen. Silloin veronmääräytymispäiväksi merkitään muuttotavaroiden maahantulopäivä.

Jätä tyhjäksi myös arvotiedot, kuten **laskettu kokonaissumma ja valuuttalaji**.

Ilmoita tavaroiden **kokonaisbruttopaino** kiloina.

Ilmoita **kauppatahtuman luonne** koodilla "99 – Muu (luokittelematon liiketoimi)".

Ilmoita **toimitusehto** INCOTERMS-koodilla. Voit ilmoittaa toimitusehdoksi esim. "XXX – Muut toimitusehdot". Jätä tyhjäksi kenttä "Sijainti (UN/LOCODE)".

Ilmoita **sijaintitiedoksi** paikka, esimerkiksi Helsinki, sekä maa "FI – Suomi", joka on pakollinen tieto.

"**Kuljetustiedot**"-kohtaan ilmoita kuljetusmuoto ja kansallisuus kuljetusvälineestä, jolla EU-alueen raja ylitetään.

"**Sisämaan kuljetusmuoto**" -kohtaan ilmoita kuljetusväline, jolla muuttotavarat on tuotu sijaintipaikkaan. Sijaintipaikka voi olla esimerkiksi saapumistullitoimipaikka, johon tavarat on tuotu merialuksella tai autolla.

Kuljetusväline saavuttaessa		
Sisämaan kuljetusmuoto * ⓘ	Kuljetusvälineen tunnus saavuttaessa * ⓘ	Tunnuksen tyyppi * ⓘ
4 - Lentokuljetus	AY1314	40 - Lennon IATA-numero

Anna "**Reitti**"-kohdassa tiedot lähetysmaasta (esim. Kiina) ja määrämaasta (esim. Suomi). Verorajailoituksessa nämä tiedot ovat valmiina.

Sijaintitiedoissa pitää ilmoittaa varastotunniste (muotoa FI1234567-800101), jos tavarat ovat esimerkiksi tullivarastossa. Jos tavarat ovat saapumistullitoimipaikassa, ilmoita saapumistullitoimipaikan osoitetiedot. Käytä saapumistullitoimipaikan tietoja esimerkiksi silloin, kun kuljetat muuttotavaroita itse.

Ilmoita "**Ehdotettu tarkastuspaikka**" -kohdassa "B – Luvanvarainen paikka", jos tavarat ovat esimerkiksi tullivarastossa. Valitse tällöin sijaintipaikan tarkenteeksi "X – varastotunniste" ja ilmoita varastotunniste muodossa FI1234567-800101. Jos tavarat eivät ole varastossa, valitse "D – Muu". Ilmoita sijaintipaikan käyntiosoitteesta katuosoite, postinumero ja toimipaikka. Huomioi, että tavarat saattavat vaatia tarkastuksen. Esimerkiksi [lemmikit](#), [kasvit](#) ja [muut luvan tai todistuksen vaatimat tavarat](#) voidaan tarkastaa.

Jos sinulla on ilmoituksessa annettavia lisätietoja, valitse "Lisää lisätieto". Muussa tapauksessa jätä kohta valitsematta.

Huom.! Älä poista lisätietokoodia FIPDF, koska sen avulla saat päätöksen pdf-muodossa.

Jos muuttotavarat tulevat kontissa, ilmoita kontin numero.

Kun olet antanut kaikki tiedot, paina Seuraava-painiketta.

Tavaraerä 1

Lisää **edeltäväksi menettelyksi** "00 – Ei edeltävää menettelyä". Jos tavarat on viety muuttotavaroina ja palaavat nyt takaisin Euroopan unionin alueelle, ilmoita edeltäväksi menettelyksi "10 – Lopullinen vienti".

Valitse **lisämenettelyksi** C01, jos muutat tavaroiden kanssa samanaikaisesti. Valitse lisämenettelyksi C01 myös silloin, jos tuot muuttotavaroita muuton jälkeen, mutta lopullisesta muuttopäivästä on kulunut alle 12 kuukautta. Vahvista valinta painamalla ”+ Lisää” -painiketta.

Lisämenettely ?

C01 - Sellaisten luonnollisten henkilöiden tuoma henkilökohtainen omaisuus, jotka muuttavat vakituisen asuinpaikkansa

+ Lisää

Jos olet tuomassa muuttotavaroita ennen muuttoa, valitse lisämenettelyksi C42. Huomioi, että muuttotavaroiden ennakkotuonti vaatii Tullin lupakeskuksen myöntämän luvan ja tavaroista pitää asettaa vakuus. Lue lisää [muuttotavaroiden ennakkotuonnista](#) ja [yksittäisvakuuden antamisesta](#).

C42 - Vakituisten asuinpaikkansa yhteisöön muuttavien henkilöiden muuttotavaroiden ennakkotuonti (TTA 9, AVL 94.1.12)

Verorajailmoituksissa lisämenettely F15 on täytetty valmiiksi. Ilmoita lisäksi lisämenettely C01 tai C42 sen mukaan, tuotko muuttotavarat maahan ennen muuttoa vai muuton jälkeen.

F15 - Erityisten veroalueiden kanssa käydyn kaupan yhteydessä tuodut tavarat (H5-EU)

Ilmoita **alkuperämaaksi** tavaroiden lähetysmaa. Alkuperämaa on pakollinen tieto.

Tavaroiden **tullinimikkeenä** ilmoita ”9905000000 – vakituisten asuinpaikkansa muuttavien luonnollisten henkilöiden henkilökohtainen omaisuus”. Jos olet tuomassa muuttotavarana kuljetusvälineen, esimerkiksi [auton](#), suosittelemme käyttämään ajoneuvon omaa tullinimikettä. Nimikkeessä ei saa olla välilyöntejä. Tullinimike pitää antaa kymmenen numeron tarkkuudella. Verorajailmoituksissa nimike annetaan kahdeksan numeron tarkkuudella.

Nimike * ?

8703229

87032290 - käytetyt

8703229000 - käytetyt

Tullinimikepalvelu Fintaric

Tavarankuvauksena voitte käyttää kuvausta ”muuttotavaroita”. Jos kuitenkin tuot kuljetusvälineen, ilmoita siitä nimikkeen mukainen tavarankuvaus, esimerkiksi ”henkilöauto” sekä ajoneuvon merkki ja malli. Huomioi, että tuotavista muuttotavaroista on oltava luettelo, joka pitää ilmoittaa tullauksen liitetiedoissa (esimerkiksi ”20 kg vaatteita, 15 kg kirjoja” jne.).

Jos muutettava auto ei ole rajoituksen alainen, valitse kolme negaatiokoodia Y951, Y923 ja Y053. Valitse negaatiokoodit ”Ilmoituksen valinta” -ruudukosta. Verorajailmoituksessa negaatiokoodia ei tarvitse ilmoittaa.

Valitse ?	CERT	DESCR
<input checked="" type="checkbox"/>	Y053	Tavarat, joita asetuksen (EY) N:o 517/2014 12 artiklan 1 kohdassa tarkoitettujen fluorattujen kasvihuonekaasujen merkintävaatimukset eivät koske
<input type="checkbox"/>	Y054	Tavarat, joissa on asetuksen (EU) N:o 517/2014 12 artiklan 1 kohdassa tarkoitettu merkintä

Autosta pitää ilmoittaa TARIC-lisäkoodi. Lisää koodi napsuttamalla painiketta ”+ Lisää koodi”. Valitse koodi ”4999 – Muut”. Verorajailmoituksessa TARIC-lisäkoodia ei tarvitse ilmoittaa.

TARIC-lisäkoodit

+ Lisää koodi Poista valitut

Valitse kaikki

Koodi ? *

4999 - Muut

Ilmoita tavaroille **kansallinen lisäkoodi**. Valitse laatikosta ”Q099 – Arvonlisävero 24 %”. Valittu lisämenettelykoodi (C01 tai C42) poistaa arvonlisäverokannon etkä joudu maksamaan arvonlisäveroa.

Kansalliset lisäkoodit

+ Lisää koodi Poista valitut

Valitse kaikki

Koodi ? *

Q099 - Arvonlisävero 24%

”**Pakkauslaji**”-kohdassa ilmoita pakkauslaji (esim. ”BX – Laatikko” tai ”NE – pakkaamaton”), pakkausten lukumäärä ja lähetysmerkinnät. Jos merkintöjä ei ole, ilmoita teksti ”Ei merkkejä”.

Edeltävä asiakirja pitää ilmoittaa aina. Pyydä rahdinkuljettajalta edeltävän asiakirjan tyyppi ja MRN-numero sekä tavaraerän järjestysnumero. Tavaraerän järjestysnumeroa ei tarvita passitusilmoituksissa. Jos kuljetat muuttotavaroita omalla autolla, ilmoita asiakirjan tyyppinä ”ZZZ” ja viitteenä saapumispäivä.

Edeltävän asiakirjan tyyppi ? * Viite ? * Erän numero ?

355 - Saapumisen yleisilmoitus ▼ 21F112340000567817 3

Jos ilmoitat ajoneuvon, ilmoita ”Lisätiedot”-kohdassa valmistenumero lisätietokoodilla ”FIXBC – Ajoneuvon valmistenumero”. Lisää koodi painamalla ”+ Lisää lisätieto” -painiketta.

Lisätiedot

+ Lisää lisätieto Poista valitut

Valitse kaikki

Koodi ? * Kuvaus ?

FIXBC - Ajoneuvon valmistenumero ▼ | 123456789123456

Ilmoita ”Liiteasiakirjat”-kohdassa omilla riveilläään muuttotavaravakuutus ([lomake 45s](#)) sekä luettelo muuttotavaroista. Ilmoita molemmissa liiteasiakirjakoodiksi ”1ZZZ”. Jos muutat EU-alueen ulkopuolelta, liitä lisäksi passikopio sekä kopio mahdollisesta oleskeluluvasta liiteasiakirjakoodilla ”1ZZZ”. Voit lisätä liiteasiakirjoja painikkeesta ”+ Lisää asiakirja”.

Liiteasiakirjat

+ Lisää asiakirja Poista valitut

Valitse kaikki

Tyyppi ? * Tunnistus ? *

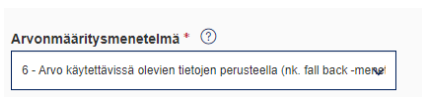
1ZZZ - Muu asiakirja Q muuttotavaravakuutus

Jos ilmoitit ajoneuvon ja muita muuttotavaroita, ilmoita muuttotavaroiden **nettopaino**. Ilmoita nettopaino jokaiselle tavaraerälle.

Ilmoita ajoneuvosta **lisäpaljous** eli tuotavien autojen kappalemäärä.

Ilmoita muuttotavaroiden **tilastoarvo**. Tilastoarvo on oma arvio tavaroiden arvosta.

Kauppahinta on pakollinen tieto. Ilmoita kauppahinnan arvoksi ”0 EUR – Euro”.



Ilmoita **arvonmääritysmenetelmäksi** ”6 – Arvo käytettävissä olevien tietojen perusteella”.

Ilmoita **etuuskohteluksi** ”100 – Kolmansiin maihin sovellettava yleinen tulli”.

Ilmoituksen lähettäminen

Voit lisätä tavaraeriä painikkeesta ”+ Lisää tavaraerä”.

Jos ilmoitus on valmis, voit painaa ”Seuraava”-painiketta.



Jos olet jättänyt vaadittuja tietoa ilmoittamatta, palvelu ilmoittaa sivulla ”Yhteenveto ja lähettäminen” tarkastusvirheestä, jonka avulla löydät puuttuvan tiedon. Esimerkkikuvassa puuttuva tieto löytyy ”Toimijat”-välilehdeltä ”Viejä”-otsikon alta. Ilmoituksesta puuttuu viejän tietoja.

Kun ilmoitus on valmis, lähetä ilmoitus painamalla ”Lähetä”-painiketta. Kun lähetys on onnistunut, ilmoituksen tila on ”Hyväksytty”, ja lähettämäsi ilmoitus saa MRN-viitenumeron. Valmiit päätökset löytyvät ”Yhteenveto ja lähettäminen” -sivulta kohdasta ”Asiakirjat”.

Tullittomasti ja verottomasti tuotuja muuttotavaroita ei saa luovuttaa eteenpäin, ennen kuin niiden tulliselvityksestä on kulunut vähintään 12 kuukautta. Tänä aikana muuttotavaroita ei saa esimerkiksi myydä, lainata, pantata, vuokrata eikä lahjoittaa toiselle.