

Fritt för publicering 6.2.2024 kl. 9.00

Årsmeddelande 2023: Preliminära uppgifter om utrikeshandeln med varor

Värdet på varuexporten sjönk 6,9 procent år 2023, exportvolymen minskade 2,7 procent

Enligt Tullens preliminära uppgifter sjönk värdet av Finlands varuexport år 2023 med 6,9 procent. Exportvolymen¹ minskade med 2,7 procent medan exportpriserna sjönk med 3,6 procent. Värdet på exporten uppgick till 76,21 miljarder euro. Värdet på importen gick ned med 17,6 procent jämfört med året innan. Importvolymen minskade 10,7 procent och importpriserna sjönk med 7,4 procent. Värdet på importen uppgick till 76,17 miljarder euro.

Handelsbalansen vände över till ett överskott, första gången på årsnivå sedan 2010. Handelsbalansen visade enligt preliminära uppgifter ett överskott på 45 miljoner euro år 2023. Handeln med EU-länderna var i underskott 1,0 miljarder euro, medan handeln med länderna utanför EU visade ett överskott på 1,1 miljarder euro. År 2022 visade handelsbalansen ett rekordstort underskott på 10,6 miljarder euro och år 2021 var underskottet 4,0 miljarder euro.

För utrikeshandeln med varor var även år 2023 ett rätt så svagt år. Exportvolymen, beräknat som 12 månaders glidande medelvärde, sjönk 2,7 procent, nedgången var dock mindre än året innan då den sjönk med 4,9 procent. Nedtrappningen av både export- och importpriserna minskade också betydligt värdet på utrikeshandeln med varor. Året innan hade både export- och importpriserna stigit med en fjärdedel. Nedgången i priserna på energiprodukter hade en betydande inverkan speciellt på de sjunkande importpriserna. Under år 2023 minskade även importvolymen, med 10,7 procent. Importvolymen steg ännu under år 2022, dock blygsamt (+0,8%). Importpriserna på livsmedel fortsatte att stiga även under 2023, men långsammare jämfört med året innan. Stegringen av importpriserna var runt 14 procent, föregående år steg priserna över 20 procent.

Exporten av maskiner och apparater ökade år 2023

Enligt preliminära uppgifter ökade värdet på exporten av maskiner och utrustning samt elektriska maskiner och apparater under år 2023, uppgången var sammanlagt 8,3 procent. Exporten av ett kryssningsfartyg till ett värde på 1,9 miljarder euro bidrog till ökningen av värdet på transportmedel markant. Exportvärdet av farmaceutiska produkter ökade även betydligt, 53,0 procent. Värdet på exporten av övriga kemiska industrins produkter minskade. Av skogsindustrins produkter, minskade exportvärdet mest på trävaror, 26,1 procent, papper och kartong gick ned med 18,2 procent och pappersmassa med 5,7 procent. Exportvärdet på energiprodukter samt metallindustrins produkter minskade under år 2023. Värdet på importen minskade i de

¹ Volym- och enhetsvärdeindex för utrikeshandel med varor. Tolvmånaders glidande årsförändring, i procent, siffrorna för december har beräknats på basis av preliminär data.

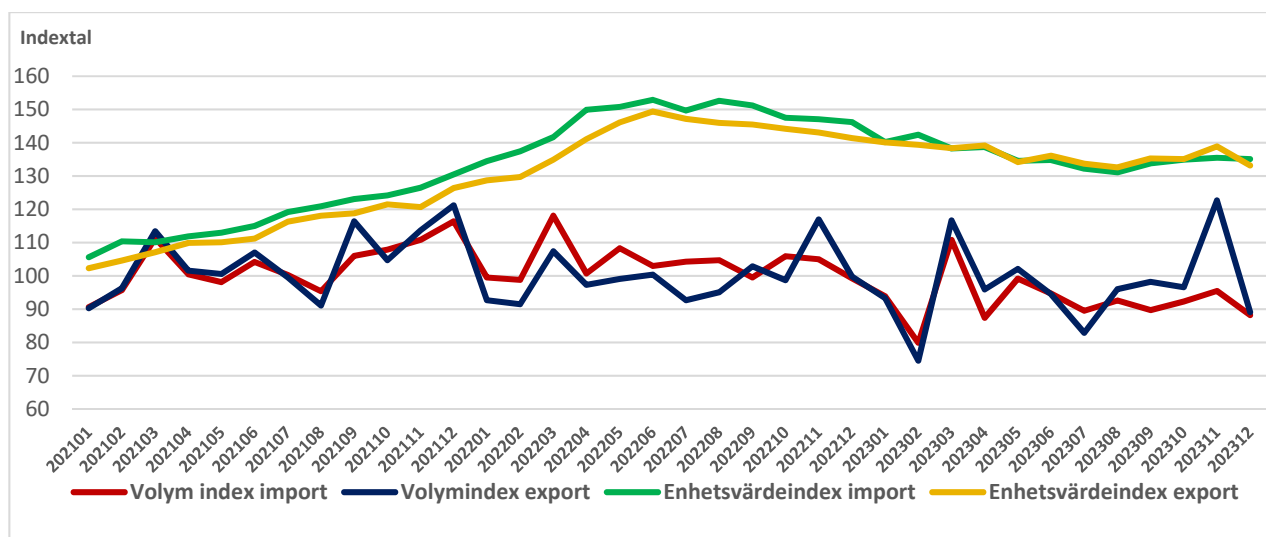
flesta varugrupper. Importvärdet av energiprodukter sjönk enligt preliminära uppgifter med 38,9 procent och av metallindustrins produkter med nästan en fjärdedel. Importvärdet av industrins maskiner och apparater minskade med 12,9 procent och av elmaskiner och –apparater med 5,1 procent. Även den kemiska industrins importvärde gick ned.

Förenta Staterna största exportland

Förenta Staterna avancerade till vår största exporthandelspartner under år 2023, kryssningsfartygsexporten bidrog till detta. Landets andel av den totala varuexporten var 11,1 procent enligt de preliminära uppgifterna. Exportens värde steg med 8,3 procent. Exportvärdet till Sverige sjönk med 8,4 procent och landet var det näst största exportlandet med en andel på 10,7 procent. På tredje plats kom Tyskland, exporten steg med 3,1 procent och landets andel av den totala varuexporten var 10,5 procent. Nedgången i handeln med Ryssland fortsatte även under år 2023, landets andel av hela varuexporten var 0,9 procent.

Rysslands andel av den totala varuimporten föll till 1,7 procent under år 2023, då importens värde sjönk med 78,5 procent. Samtidigt steg Norge till fjärde största importland med en andel på 7,8 procent. Importens värde från Tyskland minskade med 8,8 procent och från Sverige med 25,2 procent. Dessa var de största importländerna. Importvärdet från Kina sjönk med 19,9 procent (andel 8,9%) och från Förenta Staterna med 1,7 procent (andel 5,4%).

Figur 1. Enhetsvärde- och volymindex för utrikeshandel med varor, indextal för import och export 2021-2023 månadsvis (2020=100). December 2023 har beräknats på basis av preliminär data.



Värdet på exporten till EU-länderna minskade långsammare än externhandeln

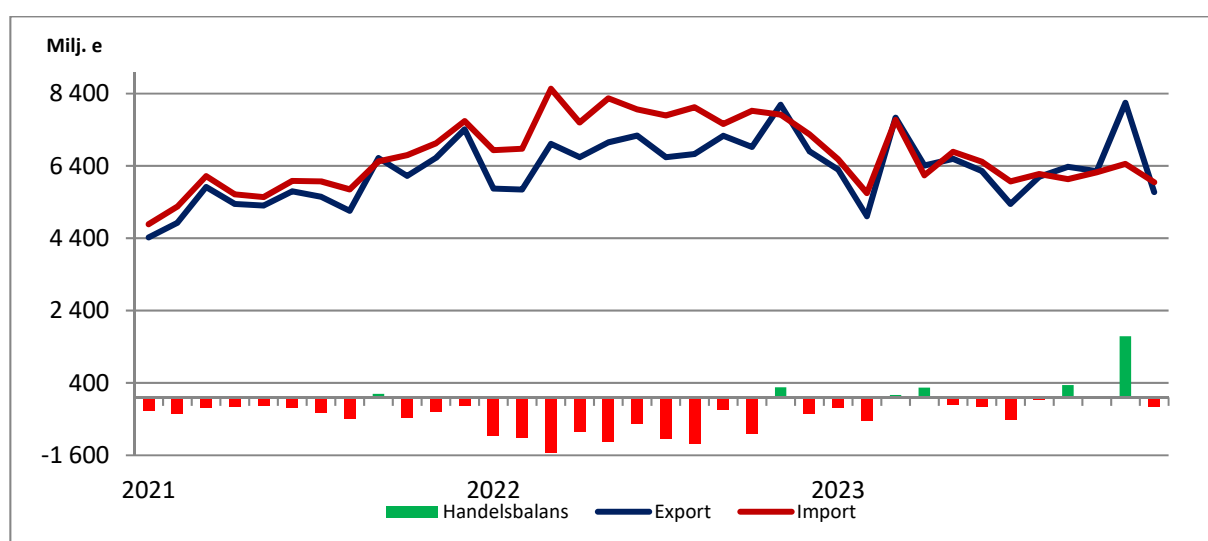
Exportens värde till EU-länderna minskade enligt preliminära uppgifter med 6,4 procent år 2023. Exportens värde till euroområdet sjönk med 9,1 procent. Exportens värde till länderna utanför EU gick ned med 7,6 procent. Värdet på importen från EU-länderna sjönk med 13,3 procent, från euroländerna med 10,6 procent och från övriga länder med 23,0 procent.

EU-ländernas andel av Finlands varuexport var 56,6 procent år 2023, beräknat med preliminära uppgifter. Andelen var nästan lika stor året innan, 56,3 procent. EU-ländernas andel av Finlands varuimport var 58,0 procent år 2023. Andelen steg från året innan då den var 55,1 procent. Andelarna i handeln med länderna utanför EU förändrades på motsvarande sätt. Under år 2023 utgjorde denna handel 43,4 procent av exporten och 42,0 procent av importen.

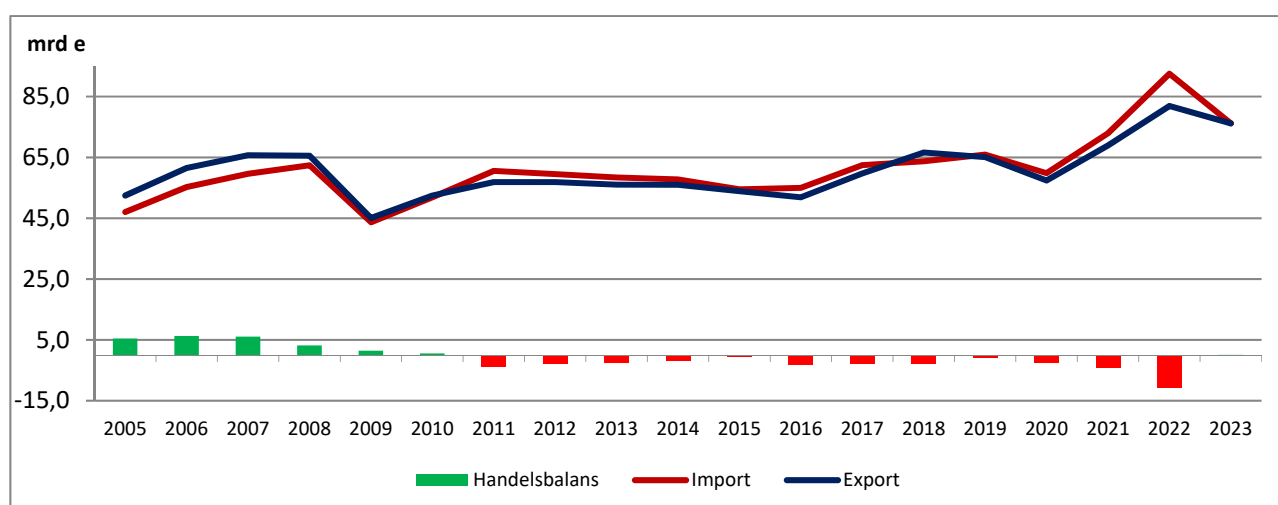
Tabell 1. Nyckeltal för utrikeshandeln med varor år 2023, siffrorna för december är beräknade på basis av preliminär data

	Statistikvärde milj. eur	Ändring av statistikvärdet jmf med 2022 %	Enhetsvärdeindex 12 månaders glidande medelvärde 2020=100	Enhetsvärdeindex Årsförändring av glidande medelvärde %	Volymindex 12 månaders glidande medelvärde 2020=100	Volymindex Årsförändring av glidande medelvärde %
	2023	2023	2023 12	2023 12	2023 12	2023 12
Export (fob)	76 210	-6,9	136,3	-3,6	96,9	-2,7
Import (cif)	76 165	-17,6	136,0	-7,4	92,8	-10,7

Figur 2. Värdet av Finlands export och import samt handelsbalans månadsvis, 2021–2023, miljoner euro



Figur 3. Värdet av Finlands export och import samt handelsbalans årsvis 2005–2023, miljarder euro



Förfrågningar

Telasuo Christina, tfn 040 332 1828

Kaarna Anssi, tfn 040 332 8153

E-post: fornamn.efternamn@tulli.fi