

Julkaistavissa 6.2.2024 klo 9.00

Vuositiedote 2023: ennakkotiedot tavaroiden ulkomaankaupasta

Tavaraviennin arvo laski 6,9 prosenttia vuonna 2023, viennin volyymi väheni 2,7 prosenttia

Suomen tavaraviennin arvo laski 6,9 prosenttia vuonna 2023 Tullin ennakkotietojen mukaan. Viennin volyymi¹ väheni 2,7 prosenttia ja vientihinnat laskivat 3,6 prosenttia verrattuna vuoteen 2022. Vienti oli arvoltaan 76,21 miljardia euroa. Tuonnin arvo väheni 17,6 prosenttia edeltävään vuoteen verrattuna. Tuonnin volyymi laski 10,7 prosenttia ja tuontihinnat 7,4 prosenttia. Tavaratuonti oli arvoltaan 76,17 miljardia euroa.

Kauppataase kääntyi ylijäämäiseksi vuositasolla ensi kertaa sitten vuoden 2010. Kauppataase oli ennakkotietojen mukaan 45 miljoonaa euroa ylijäämäinen vuonna 2023. EU-maiden kanssa käyty kauppa oli alijäämäistä 1,0 miljardia euroa vuonna 2023, mutta EU-maiden ulkopuolisten maiden kaupassa kauppataaseen ylijäämää kertyi 1,1 miljardia euroa. Edeltävän vuoden 2022 kauppataaseen alijäämä oli ennätysuuri, 10,6 miljardia euroa. Vuonna 2021 kauppataaseen vajetta kertyi 4,0 miljardia euroa.

Tavaroiden ulkomaankaupassa myös vuosi 2023 oli alavireinen. Viennin volyymi, laskettuna 12 kuukauden liukuvana keskiarvona, väheni 2,7 prosenttia, lasku oli kuitenkin pienempi kuin vuotta aiemmin, jolloin volyymi laski 4,9 prosenttia. Sekä vienti- että tuontihintojen kääntymisen laskuun vähensi tavaroiden ulkomaankaupan arvoa merkittävästi. Vuotta aiemmin sekä vienti- että tuontihinnat nousivat lähes neljänneksen. Energiatuotteiden hintojen laskulla oli merkittävä vaikutus erityisesti tuontihintojen laskuun. Vuonna 2023 myös tuonnin volyymi väheni, -10,7 prosenttia, kun se edeltävänä vuonna vielä kasvoi hieman (+0,8%). Elintarvikkeiden tuontihinnat jatkoivat nousuaan myös vuonna 2023, mutta hitaammin kuin vuotta aiemmin. Tuontihintojen nousu oli 14 prosentin luokkaa, kun se vuotta aiemmin oli hieman yli 20 prosenttia.

Koneiden ja laitteiden vienti kasvoi vuonna 2023

Ennakkotietojen mukaan viennin arvoa vuonna 2023 kasvattivat sekä teollisuuden koneiden ja laitteiden että sähköteknisten koneiden ja laitteiden viennin arvon nousu, kasvua oli yhteensä 8,3 prosenttia. Arvoltaan 1,9 miljardin euron risteilyalusvientä kasvatti kuljetusvälineiden viennin arvoa merkittävästi. Farmaseuttisten tuotteiden vienti nousi myös huomattavasti, 53,0 prosenttia. Muiden kemianteollisuuden tuotteiden viennin arvo laski. Metsäteollisuuden tuotteista eniten laski puutavaran vienti, 26,1 prosenttia. Paperin ja pahvin vienti väheni 18,2 prosenttia ja paperimassan vienti 5,7 prosenttia. Myös energiatuotteiden ja metalliteollisuuden tuotteiden viennin arvo väheni vuonna 2023.

¹ Tavaroiden ulkomaankaupan yksikköarvo- ja volyymi-indeksit. Liukuva 12-kuukauden vuosimuutos, prosenttia, joulukuun luku on laskettu ennakoaineiston perusteella

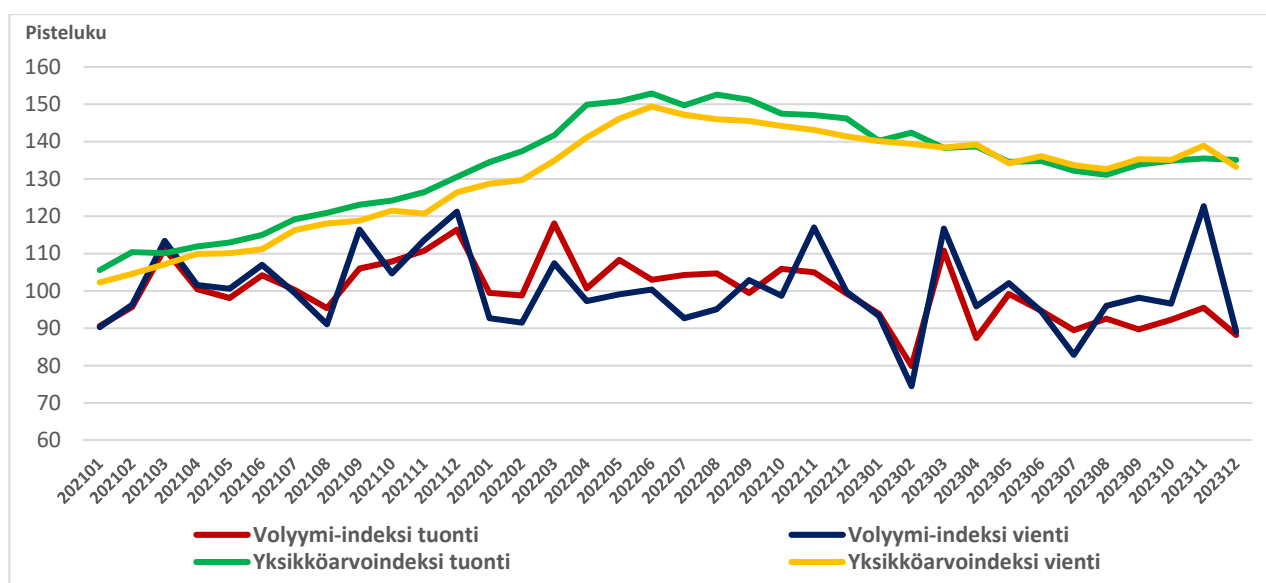
Tuonnin arvo laski lähes kaikissa arvoltaan merkittävässä tavaraluokissa. Energiatuotteiden tuonti laski ennakkotietojen mukaan 38,9 prosenttia ja metalliteollisuuden tuotteiden tuonti lähes neljänneksen. Teollisuuden koneiden ja laitteiden tuonti väheni 12,9 prosenttia ja sähkökoneiden ja laitteiden 5,1 prosenttia. Myös kemianteollisuuden tuotteiden tuonti laski.

Yhdysvallat suurin vientimaa

Yhdysvallat nousi suurimmaksi kauppakumppaniksi viennissä vuonna 2023 risteilyalusviennin avittamana, osuus tavaroiden kokonaisviennistä oli 11,1 prosenttia ennakkotietojen mukaan. Viennin arvo nousi 8,3 prosenttia. Viennin arvo Ruotsiin laski 8,4 prosenttia, mutta maa oli toiseksi suurin vientimaa 10,7 prosentin osuudella tavaroiden kokonaisviennistä. Saksa oli kolmannella sijalla, vienti kasvoi 3,1 prosenttia ja osuus kokonaistavaraviennistä oli 10,5 prosenttia. Venäjän kanssa käytävä kauppa jatkoi vähenemistään myös vuonna 2023, maan osuus kokonaisviennistä oli 0,9 prosenttia.

Venäjän osuus tavaroiden kokonaistuonnista tippui 1,7 prosenttiin vuonna 2023, kun tuonnin arvo laski 78,5 prosenttia. Samaan aikaan Norja nousi neljänneksi suurimmaksi tuontimaaksi 7,8 prosentin osuudella. Tuonnin arvo Saksasta väheni 8,8 prosenttia ja Ruotsista 25,2 prosenttia. Nämä maat olivat suurimmat tuontimaamme. Tuonnin arvo Kiinasta laski 19,9 prosenttia (osuus 8,9%) ja Yhdysvalloista 1,7 prosenttia (osuus 5,4%).

Kuvio 1. Ulkomaan tavarakaupan yksikköarvo- ja volyyymi-indeksien tuonnin ja viennin pisteluvut 2021-2023 kuukausittain (2020=100). Joulukuu 2023 laskettu ennakoaineiston perusteella.



Viennin arvo laski EU-maiden kanssa käytävässä kaupassa ulkokauppaa hitaammin

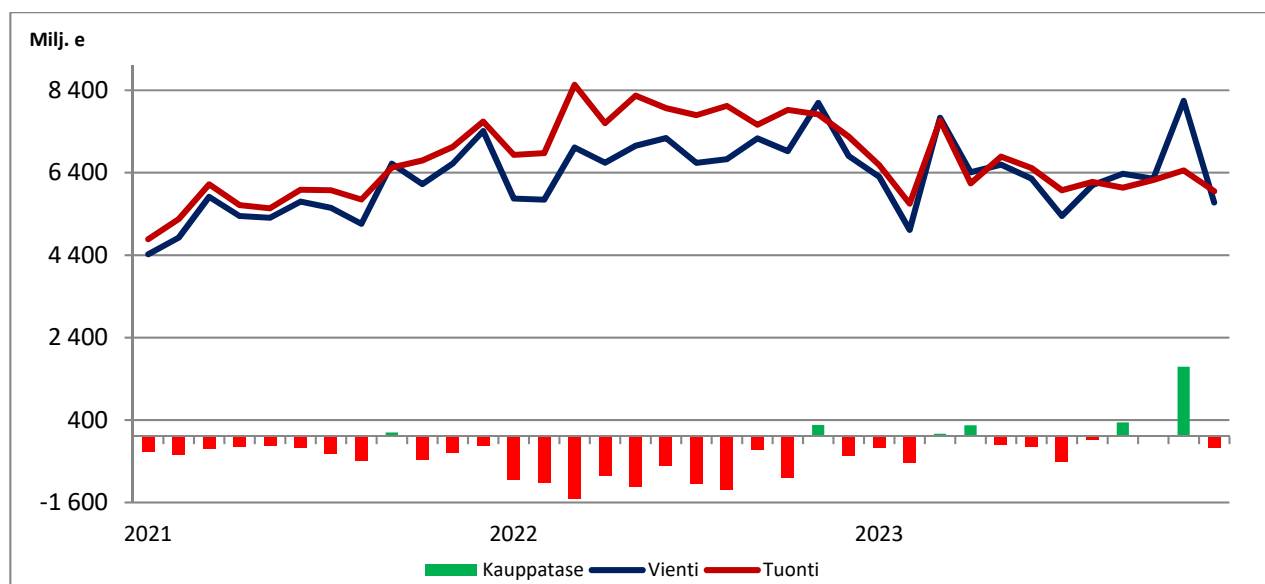
Tavaraviennin arvo EU-maiden kanssa käytävässä kaupassa laski ennakkotietojen mukaan 6,4 prosenttia vuonna 2023. Euromaiden kanssa käytävässä kaupassa viennin arvo väheni 9,1 prosenttia ja EU:n ulkopuolisten maiden kaupassa viennin arvo laski 7,6 prosenttia. Tuonnissa EU-maista arvo väheni 13,3 prosenttia, euromaista 10,6 prosenttia ja ulkokaupan maista 23,0 prosenttia.

EU-maiden osuus Suomen tavaraviennistä oli 56,6 prosenttia vuonna 2023 ennakkotietojen mukaan. Osuus oli edeltävänä vuonna lähes sama, 56,3 prosenttia. EU-maiden osuus Suomen tavaratuonnista oli 58,0 prosenttia vuonna 2023. Osuus nousi edellisen vuoden 55,1 prosentista. EU-maiden ulkopuolelle suuntautuvan kaupan osuudet muuttuivat vastaavasti. Vuonna 2023 ulkokaupan osuus viennistä oli 43,4 prosenttia ja tuonnista 42,0 prosenttia.

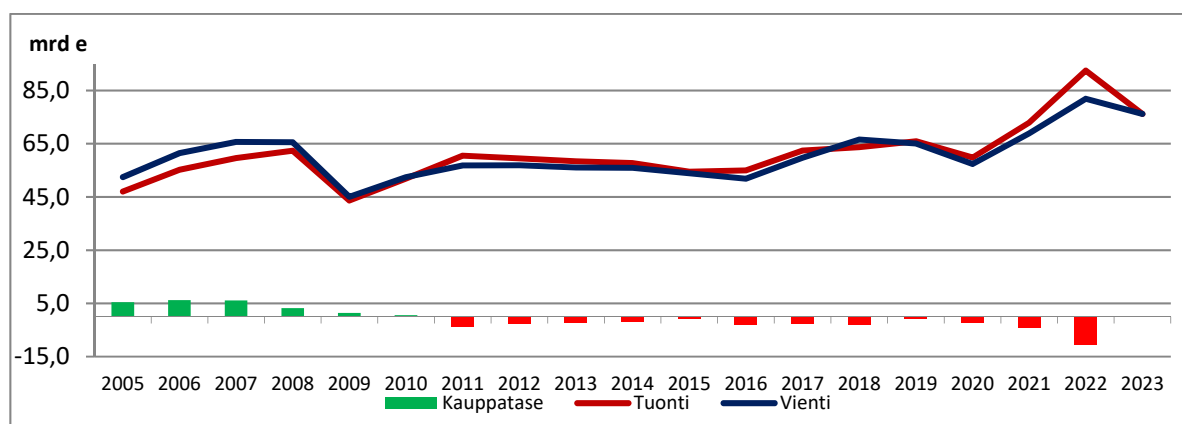
Taulu 1. Tavaroiden ulkomaankaupan avainlukuja vuonna 2023, joulukuun luvut laskettu ennakoaineiston perusteella.

	Tilastoarvo milj. eur	Tilastoarvon muutos v. 2022 verrattuna %	Yksikköarvoindeksi 12kk. liukuva keskiarvo 2020=100	Yksikköarvoindeksi Liukuvan keskiarvon vuosimuutos %	Volyymi- indeksi 12kk. liukuva keskiarvo 2020=100	Volyymi-indeksi Liukuvan keskiarvon vuosimuutos %
	2023	2023	2023 12	2023 12	2023 12	2023 12
Vienti (fob)	76 210	-6,9	136,3	-3,6	96,9	-2,7
Tuonti (cif)	76 165	-17,6	136,0	-7,4	92,8	-10,7

Kuvio 2. Suomen viennin ja tuonnin arvo sekä kauppataase kuukausittain, 2021–2023, miljoonaa euroa.



Kuvio 3. Suomen viennin ja tuonnin arvo sekä kauppataase vuosittain 2005–2023, miljardia euroa.



Tiedustelut

Telasuo Christina, puh. 040 332 1828
Kaarna Anssi, puh. 040 332 8153
Sähköposti: etunimi.sukunimi@tulli.fi