

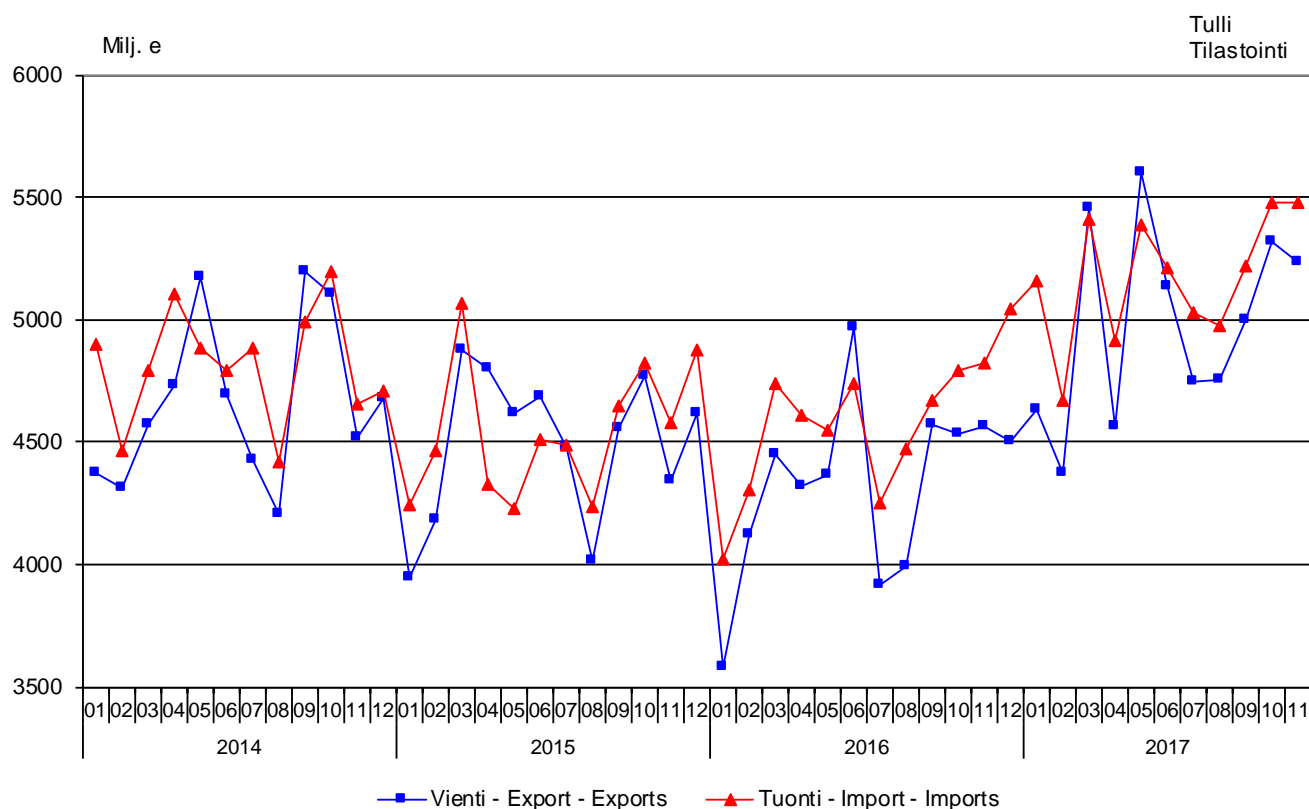
Monthly statistics on the international trade in goods

November 2017

Kuvio 1. Suomen vienti ja tuonti 2014 – 2017

Figur 1. Finlands export och import 2014 – 2017

Figure 1. Exports and imports of Finland 2014 – 2017



Helsinki 31.1.2018. Free for publication at 9.00 a.m..

Quoting is encouraged provided Finnish Customs is acknowledged as the source.

BOTH EXPORT VOLUME AND EXPORT PRICES ROSE IN NOVEMBER

The value of Finnish exports of goods increased by 15 per cent in November according to international trade in goods statistics provided by Finnish Customs. The value of Finnish exports was slightly over 5.2 billion euros. Export prices increased by 5.5 per cent and export volume by 9.9 per cent. In January-November exports increased by 16 per cent.

The value of imports rose by 14 per cent in November and was almost 5.5 billion euros. Import prices increased by 3.0 per cent and import volume by 12.4 per cent. In January-November, the total import value increased by 14 per cent compared to the previous year.

The balance of trade showed a deficit of 242 million euros in November. In January-November the balance of trade had a deficit of 2.1 billion euros. In November the previous year the trade deficit was 256 million euros, and in January-November the trade balance showed a deficit of 2.6 billion euros. The terms of trade for foreign trade are calculated based on the unit value index. Terms of trade show the ratio between export and import prices. The terms of trade improved in November because export prices grew more than import prices. The point figure in November was 102.1, while it was 99.7 November the previous year.

Exports of all major industry sectors grew in November. Exports of forest industry products increased, driven by particularly sharp increase in pulp exports. Growth in machinery and equipment exports was also prominent. Growth in passenger cars exports slowed slightly from October, but remained steep. Exports of metals, ores and concentrates, and chemical products also increased. Imports of food and consumer goods decreased in November, but the value of imports from other major groups increased. Among individual goods, steepest growth was recorded for imports of motor vehicle parts, crude oil and ores.

Exports to EU member states increased by 16 per cent in November and exports to non-EU countries by 13 per cent. The most important export countries to rise in November were Russia, Germany, Sweden, China, the United Kingdom and France. Exports to the Netherlands decreased. Imports from EU-countries increased by 13 per cent and imports from non-EU countries by 15 per cent in November. Imports from the Netherlands and the United States decreased, while imports from Russia, Germany, Sweden, China, the United Kingdom and France increased.

Taulu 1. Kokonaiskehitys-Totalutveckling-Total development (milj. euroa, e million)

	Marraskuu November		Muutos Förändring Change	Tammi-marraskuu Januari-november January-November		Muutos Förändring Change
	2016	2017	%	2016	2017	%
Vienti/Export/Exports (fob)	4 566	5 236	15	47 376	54 808	16
Tuonti/Import/Imports (cif)	4 822	5 478	14	49 963	56 927	14
Tase/Balans/Balance	-256	-242		-2 588	-2 119	

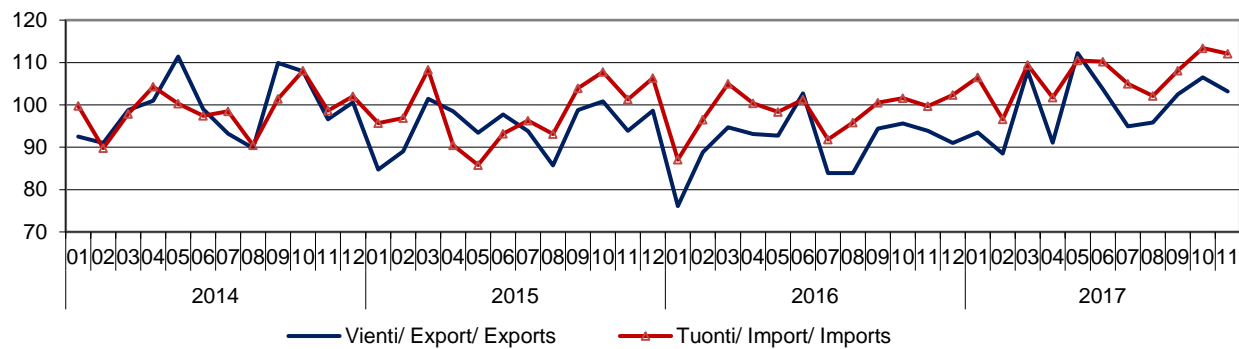
Taulu 2. Ulkomaankaupan indeksit – Index för utrikeshandel – Foreign trade indexes

2010=100	Marraskuu November		Muutos% Förändr. - Change		Keskisarvo* Medeltal - Mean	Muutos Förändr. - Change
	2016:11	2017:11	2017:11/ 2017:10	2017:11/ 2016:11	2016:12–2017:11	2016:12–2017:11/ 2015:12–2016:11
Volymyymi-indeksi – Volymindex - Volume index						
Vienti/Export/Exports	93,9	103,2	-3,1	+9,9	99,2	+8,4
Tuonti/Import/Imports	99,7	112,1	-1,1	+12,4	106,5	+7,9
Yksikköarvoindeksi – Enhetsvärdeindex - Unit value index						
Vienti/Export/Exports	109,2	115,3	+1,8	+5,5	112,3	+5,4
Tuonti/Import/Imports	109,5	112,9	+1,8	+3,0	110,6	+5,4

* Kahdenkymmene kuukauden liukuva keskiarvo – Tolv månaders glidande medelvärde – Moving 12-months averages

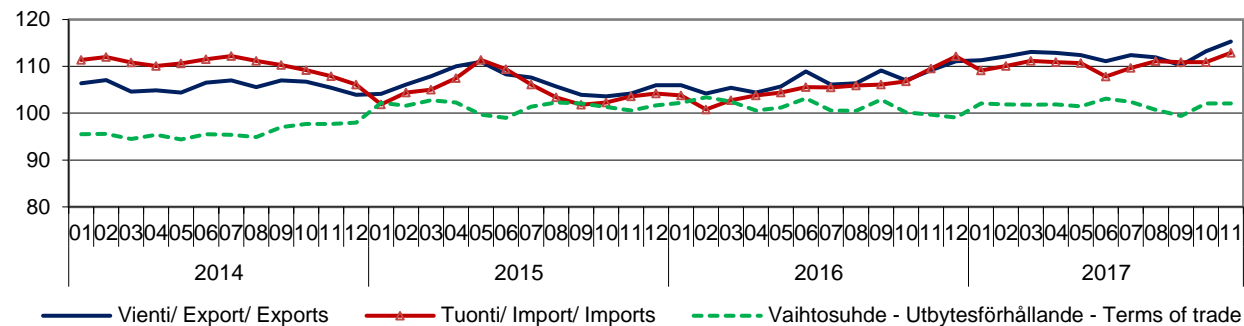
Kuvio/Figur/Figure 2. Volyymi-indeksi/Volymindex/Volume index 2014–2017
2010 = 100

Tulli
 Tilastointi



Kuvio/Figur/Figure 3. Yksikköarvoindeksi/Enhetsvärdeindex/Unit value index
Vaihtosuhte/Utbytesförhållande/Terms of trade 2014–2017
2010 = 100

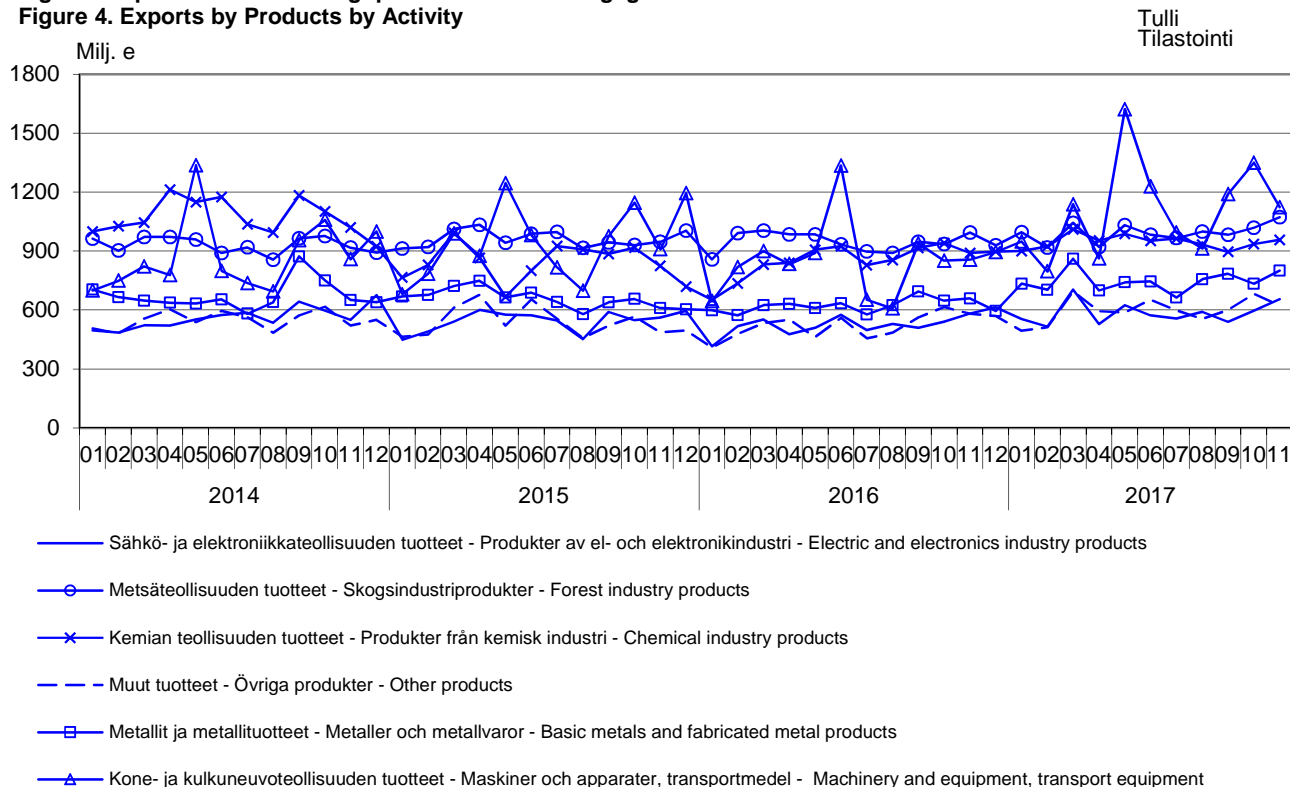
Tulli
 Tilastointi



Kuvio 4. Vienti tuoteluokittain (CPA) 2014 – 2017

Figur 4. Exporten fördelad enligt produkter efter näringsgren

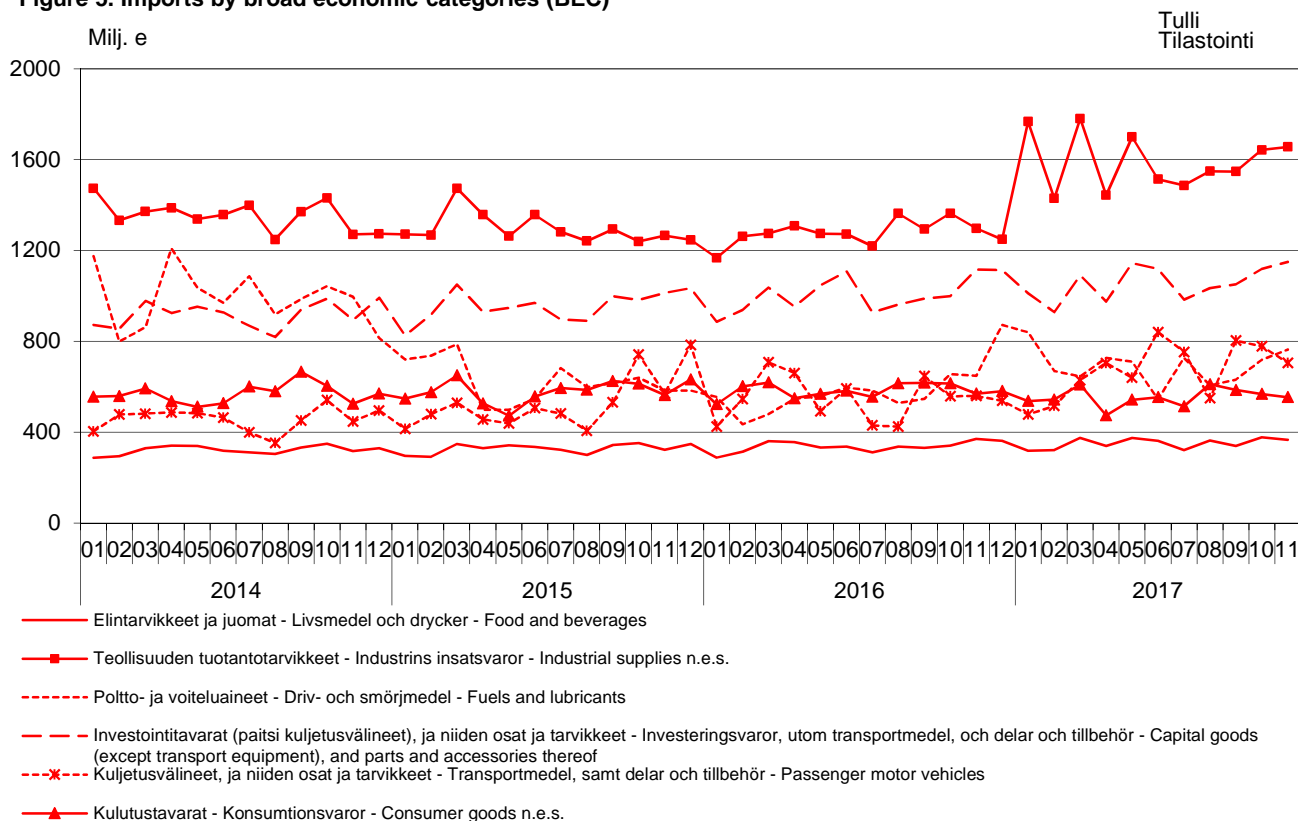
Figure 4. Exports by Products by Activity



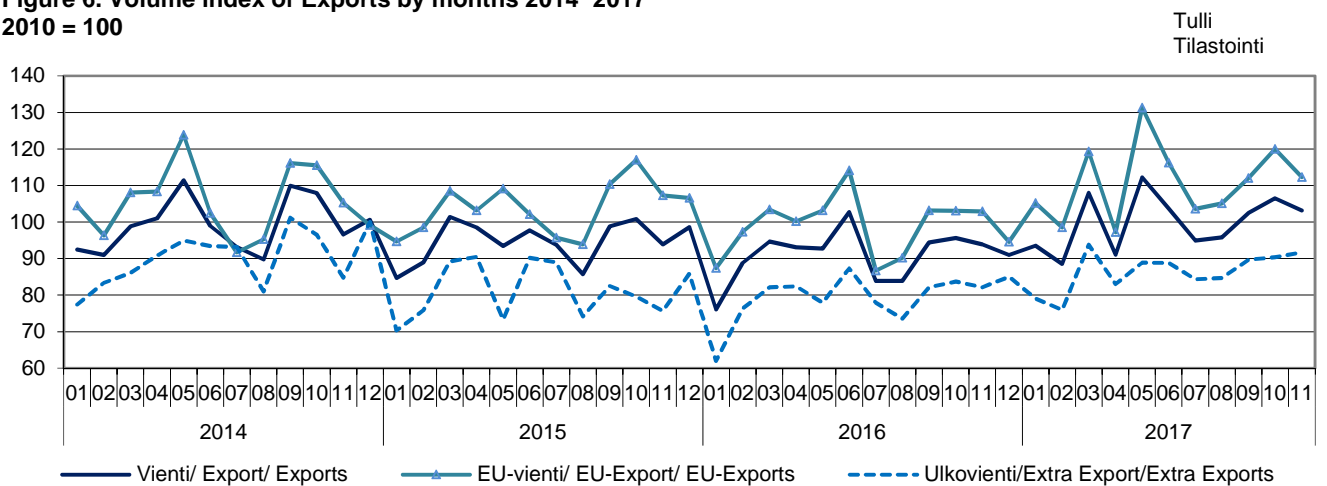
Kuvio 5. Tuonti makrotaloudellisten luokkien (BEC) mukaan 2014 – 2017

Figur 5. Importen fördelad enligt makroekonomiska kategorier (BEC)

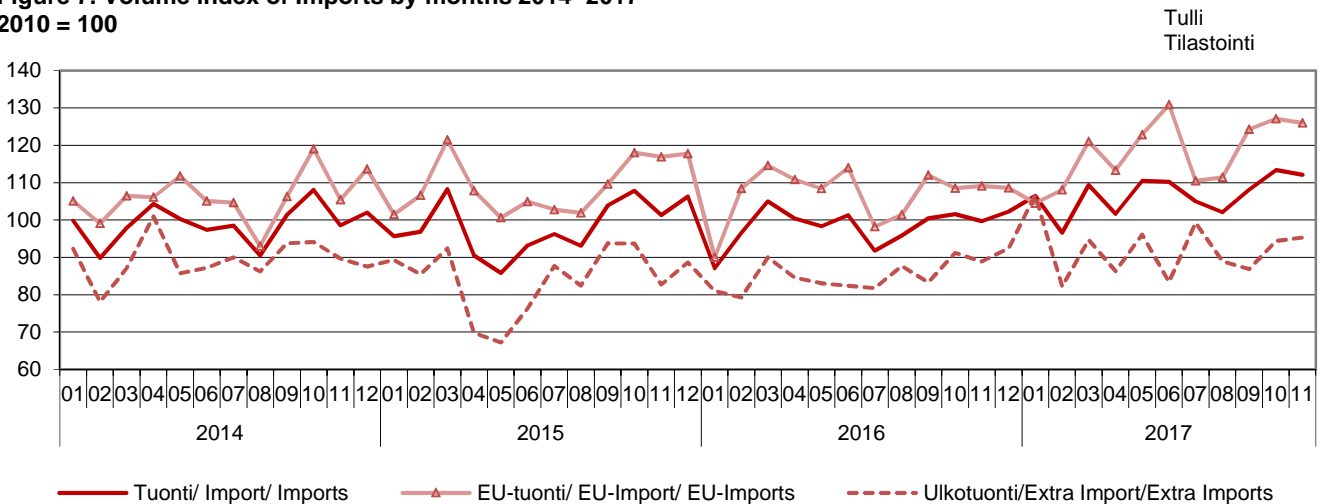
Figure 5. Imports by broad economic categories (BEC)



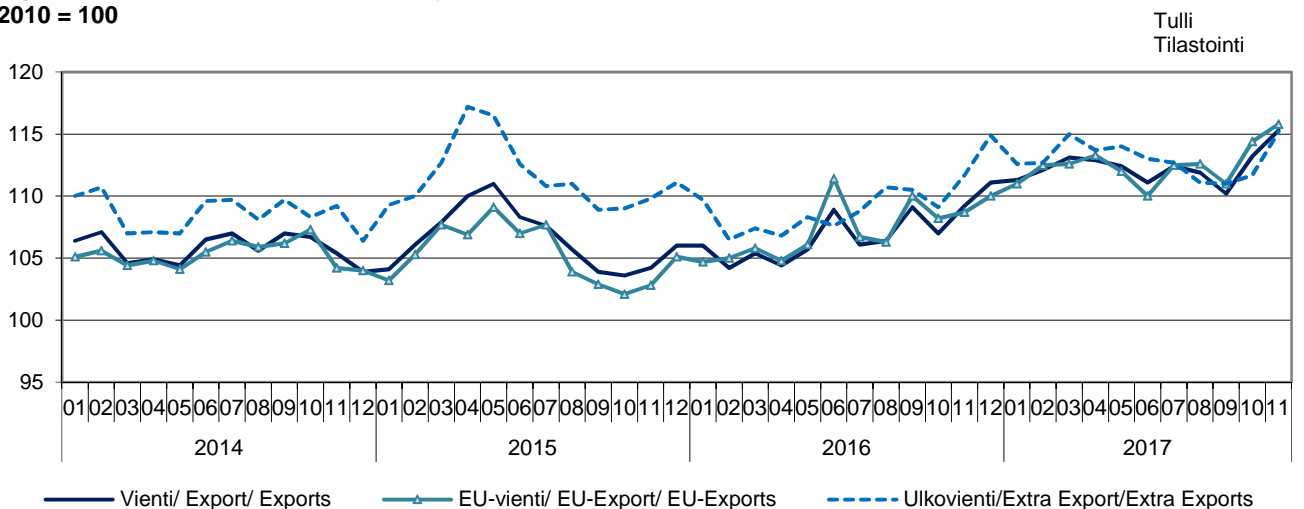
Kuvio 6. Viennin volyymi-indeksi kuukausittain 2014–2017
Figur 6. Volymindex av export månatligen 2014–2017
Figure 6. Volume index of Exports by months 2014–2017
2010 = 100



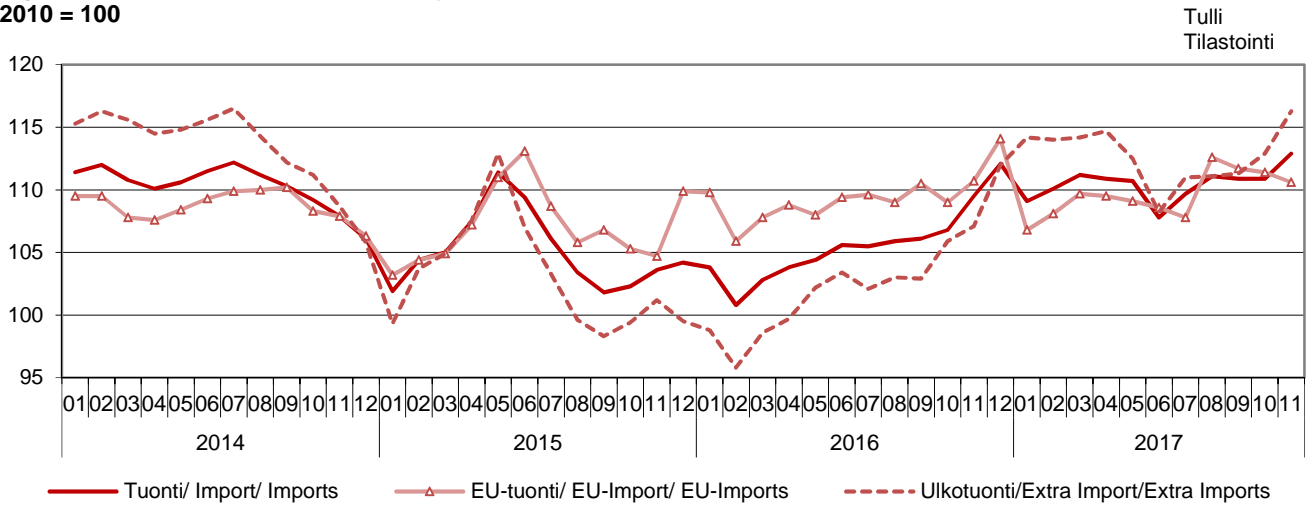
Kuvio 7. Tuonnin volyymi-indeksi kuukausittain 2014–2017
Figur 7. Volymindex av import månatligen 2014–2017
Figure 7. Volume index of Imports by months 2014–2017
2010 = 100



Kuvio 8. Viennin yksikköarvoindeksi kuukausittain 2014–2017
Figur 8. Enhetsvärdeindex av export månatligen 2014–2017
Figure 8. Unit value index of Exports by months 2014–2017
2010 = 100



Kuvio 9. Tuonnin yksikköarvoindeksi kuukausittain 2014–2017
Figur 9. Enhetsvärdeindex av export månatligen 2014–2017
Figure 9. Unit value index of Imports by months 2014–2017
2010 = 100



Taulu 3. Ulkomaankaupan indeksit
Tabell 3. Index för utrikeshandel
Table 3. Foreign trade indexes

	Marraskuu November		Muutos % Förändr. - Change		Keskisarvo * Medeltal-Mean	Muutos % Förändr. - Change
	2016:11	2017:11	2017:10/2017:11	2016:11/2017:11	2016:12-2017:11	2015:12-2016:11
Volymyymi-indeksi / Volymindex / Volume index						
Vienti/Export/Exports	93,9	103,2	-3,1	+9,9	99,2	+8,4
EU-vienti/EU- export/EU-Exports	102,9	112,3	-6,4	+9,2	109,6	+9,8
Ulkovienti/Extra export/Extra Exports	82,1	91,7	+1,5	+11,8	86,3	+8,6
Tuonti/Import/Imports	99,7	112,1	-1,1	+12,4	106,5	+7,9
EU-tuonti/EU-import/EU-Imports	109,1	126,0	-0,8	+15,6	117,4	+8,9
Ulkotuonti/Extra import/Extra Imports	88,9	95,3	+1,0	+7,2	92,2	+8,3
Yksikköarvoindeksi / Enhetsvärdeindex / Unit value index						
Vienti/Export/Exports	109,2	115,3	+1,8	+5,5	112,3	+5,4
EU-vienti/EU-export/EU-Exports	108,7	115,8	+1,3	+6,6	112,3	+5,0
Ulkovienti/Extra export/Extra Exports	111,7	115,2	+3,2	+3,2	113,1	+3,8
Tuonti/Import/Imports	109,5	112,9	+1,8	+3,0	110,6	+5,4
EU-tuonti/EU-import/EU-Imports	110,7	110,6	-0,7	-0,1	110,0	+0,9
Ulkotuonti/Extra import/Extra Imports	107,1	116,3	+3,0	+8,6	112,7	+10,9
Vaihtosuhte/Bytesförhollande/Terms of Trade	99,7	102,1	+0,0	+2,4	101,5	+0,0

* Kahdentoista kuukauden liukuva keskiarvo - Tolv månaders glidande medelvärde - Moving 12-month averages

Taulu 4. Vienti SITC:n mukaan
Tabell 4. Exporten enligt SITC
Table 4. Exports by SITC

SITC Rev.4	Marraskuu -November 2017			Tammi-marraskuu 2017 Januari-november 2017		
	arvo värde value milj. e	osuus andel share %	muutos ändr. change %	arvo värde value milj. e	osuus andel share %	muutos ändr. change %
Koko vienti - Totalexport - Total exports	5 236	100,0	+ 15	54 808	100,0	+ 16
0 Elintarvikkeet ja elävät eläimet - Livsmedel och levande djur - Food and live animals	113	2,2	+ 6	1 245	2,3	+ 13
02 Maitotaloustuotteet ja munat - Mjölkhushållningsprodukter och ägg - Dairy products and birds' eggs	29	0,6	+ 2	377	0,7	+ 15
05 Hedelmät ja kasvikset - Frukter och köksväxter	4	0,1	- 3	49	0,1	- 2
1 Juomat ja tupakka - Drycker och tobak	18	0,3	+ 18	173	0,3	+ 13
2 Raaka-aineet, pl. polttoaineet - Råvaror utom bränslen	517	9,9	+ 28	5 117	9,3	+ 22
212 Turkisnahat, valmistamattomat - Pälsskinn, oberoedda	13	0,2	- 16	423	0,8	+ 47
24 Puutavara ja korkki - Trävaror och kork	189	3,6	+ 8	1 797	3,3	+ 11
248 Sahattu ja höylätty puutavara - Sågade och hyvlade trävaror	180	3,4	+ 7	1 709	3,1	+ 10
25 Paperimassa - Pappersmassa	194	3,7	+ 43	1 772	3,2	+ 11
28 Malmit ja metalliromu - Malmer och skrot av metaller	102	2,0	+ 70	928	1,7	+ 80
3 Poltto- ja voiteluaineet, sähkövirta - Bränslen, smörjmedel, elström - Mineral fuels etc	387	7,4	+ 7	4 238	7,7	+ 19
33 Kivennäisöljyt ja kivennäisöljytuotteet - Mineraloljor och mineralolje-produkter - Petroleum and products	380	7,3	+ 6	4 142	7,6	+ 20
4 Eläin- ja kasviöljyt ja -rasvat - Animaliska och vegetabiliska oljor och fetter - Animal, vegetable oil, fat	1	0,0	- 55	15	0,0	- 36
5 Kemiaalliset aineet ja tuotteet - Kemiska ämnen och produkter - Chemicals and related products, nes	499	9,5	+ 8	5 517	10,1	+ 6
51+52 Orgaaniset ja epäorgaaniset kemiaalliset aineet - Organiska och oorganiska kemiska ämnen - Organic and inorganic chemicals	161	3,1	+ 18	1 788	3,3	+ 17
54 Lääkevalmisteet ja farmaseuttiset tuotteet - Mediciniska och farmaceutiska produkter - Medicinal, pharm. products	62	1,2	- 9	684	1,2	- 12
57+58 Muovit, valmistamattomat ja valmistetut - Plaster, obearbetade och bearbetade - Plastics in primary and non-primary forms	147	2,8	+ 5	1 676	3,1	+ 8
6 Valmistetut tavarat valmistusaineen mukaan - Bearbetade varor enligt materialet - Basic manufactures	1 497	28,6	+ 9	15 772	28,8	+ 10
63 Puu- ja korkkituotteet, pl. huonekalut - Produkter av trä och kork utom möbler - Wood and cork manufactures	80	1,5	+ 4	832	1,5	+ 11
634 Vaneri, lastu- ja kuitulevy yms. - Kryssfaner, spån- och fiberskivor o.d. - Plywood, particle board etc	55	1,1	+ 7	576	1,1	+ 10
64 Paperi ja pahvi sekä tuotteet niistä - Papper, papp och produkter därav - Paper, paperboard and articles thereof	610	11,6	+ 0	6 543	11,9	+ 1
65 Tekstiilituotteet, pl. vaatteet - Textilprodukter utom kläder - Textile yarn, fabrics, made up articles, etc	24	0,5	+ 12	252	0,5	+ 3
67 Rauta ja teräs - Järn och stål	350	6,7	+ 17	3 878	7,1	+ 18
68 Muut metallit - Andra metaller	252	4,8	+ 32	2 414	4,4	+ 28
69 Tuotteet epäjalosta metallista - Arbeten av oädla metaller - Manufactures of metals, nes	86	1,6	+ 2	925	1,7	+ 5
7 Koneet, laitteet ja kuljetusvälineet - Maskiner, apparater och transportmedel - Machinery, transport equipmt	1 667	31,8	+ 24	17 644	32,2	+ 25
71 Voimakoneet ja moottorit - Kraftmaskiner och motorer - Power generating machinery and equipment	200	3,8	+ 37	2 049	3,7	+ 24
72 Eri toimialojen erikoiskoneet - Maskiner för särskilda industrier - Machinery for special industries	369	7,1	+ 26	3 568	6,5	+ 12
74 Yleiskäyttöiset teoll. koneet ja laitteet - Industrimaskiner för allmänt bruk - General industrial machy, nes	236	4,5	+ 5	2 513	4,6	+ 6
75 Toimistokoneet ja atk-laitteet - Kontorsmaskiner och adb-maskiner - Office machines and adp machines	21	0,4	- 7	260	0,5	- 2
76 Puhelin-, radio-, tv- yms. -laitteet - Telefon-, radio-, tv- o.d. -apparater - Telecomm, sound recording equipment	63	1,2	+ 6	698	1,3	+ 20
77 Muut sähkökoneet ja -laitteet - Andra elektriska maskiner och apparater - Electric machinery, nes and parts	306	5,8	+ 2	3 098	5,7	+ 11
78 Moottoriajoneuvot - Motorfordon	427	8,2	+ 79	3 388	6,2	+ 68
79 Muut kuljetusvälineet - Andra transportmedel	19	0,4	- 35	1 818	3,3	+ 85
793 Laivat, veneet ja muut uivat rakenteet - Fartyg, båtar och annan flytande materiel - Ships and boats etc	12	0,2	- 17	1 487	2,7	+ 103
8 Erinäiset valmiit tavarat - Diverse färdiga varor	380	7,3	+ 5	3 553	6,5	+ 8
82 Huonekalut - Möbler	15	0,3	+ 18	139	0,3	+ 19
82 Huonekalut - Möbler	15	0,3	+ 18	139	0,3	+ 19
84 Vaatteet - Kläder	28	0,5	+ 5	270	0,5	+ 6
84 Artikkeleita vaatteita ja vaateita koskevia lisävarusteita - Articles of apparel and clothing accessories	28	0,5	+ 5	270	0,5	+ 6
85 Jalkineet - Skor	9	0,2	- 4	108	0,2	+ 11
85 Footwear	9	0,2	- 4	108	0,2	+ 11
87 Kojeeet, mittarit yms. - Instrumentmätare o.d. Instruments and apparatuses, nes	208	4,0	- 1	1 917	3,5	+ 11
9 Muut tavarat - Övriga varor	157	3,0	+ 12	1 534	2,8	+ 12
9 Goods not classified elsewhere	157	3,0	+ 12	1 534	2,8	+ 12

Taulu 5. Tuonti SITC:n mukaan
Tabell 5. Importen enligt SITC
Table 5. Imports by SITC

SITC Rev.4	Marraskuu - November 2017			Tammi-marraskuu 2017 Januari-november 2017		
	arvo värde value milj. e	osuus andel share %	muutos ändr. change %	arvo värde value milj. e	osuus andel share %	muutos ändr. change %
Koko tuonti - Totalimport - Total imports	5 478	100,0	+ 14	56 927	100,0	+ 14
0 Elintarvikkeet ja elävät eläimet - Livsmedel och levande djur - Food and live animals	339	6,2	+ 1	3 666	6,4	+ 6
02 Maitotaloustuotteet ja munat - Mjölkhushållningsprodukter och ägg - Dairy products and birds' eggs	29	0,5	- 3	351	0,6	+ 4
05 Hedelmät ja kasvikset - Frukter och köksväxter Vegetables and fruit	82	1,5	+ 0	894	1,6	+ 1
1 Juomat ja tupakka - Drycker och tobak Beverages and tobacco	48	0,9	+ 4	462	0,8	+ 6
2 Raaka-aineet, pl. polttoaineet - Råvaror utom bränslen Crude materials, inedible, except fuels	417	7,6	+ 19	4 169	7,3	+ 17
212 Turkisnahat, valmistamattomat - Pälsskinn, oberoedda Furskins, raw	15	0,3	+ 53	89	0,2	- 27
24 Puutavara ja korkki - Trävaror och kork Cork and wood	33	0,6	- 11	423	0,7	+ 1
248 Sahattu ja höylätty puutavara - Sågade och hyvlade trävaror Wood, simply worked	10	0,2	+ 1	118	0,2	+ 20
25 Paperimassa - Pappersmassa Pulp and waste paper	25	0,5	+ 23	242	0,4	+ 8
28 Malmit ja metalliromu - Malmer och skrot av metaller Metalliferous ores and metal scrap	297	5,4	+ 30	2 859	5,0	+ 25
3 Poltto- ja voiteluaineet, sähkövirta - Bränslen, smörjmedel, elström - Mineral fuels etc	761	13,9	+ 18	7 618	13,4	+ 24
33 Kivennäisöljyt ja kivennäisöljytuotteet - Mineraloljor och mineralolje- produkter - Petroleum and products	612	11,2	+ 26	5 996	10,5	+ 25
4 Eläin- ja kasviöljyt ja -rasvat - Animaliska och vegetabiliska oljor och fetter - Animal, vegetable oil, fat	27	0,5	- 25	307	0,5	- 5
5 Kemialliset aineet ja tuotteet - Kemiska ämnen och produkter - Chemicals and related products, nes	616	11,2	+ 19	6 370	11,2	+ 7
51+52 Orgaaniset ja epäorgaaniset kemialliset aineet - Organiska och oorganiska kemiska ämnen - Organic and inorganic chemicals	154	2,8	+ 38	1 578	2,8	+ 27
54 Lääkevalmisteet ja farmaseuttiset tuotteet - Medicinska och farmaceutiska produkter - Medicinal, pharm. products	179	3,3	+ 12	1 748	3,1	- 5
57+58 Muovit, valmistamattomat ja valmistetut - Plaster, oarbetade och bearbetade - Plastics in primary and non-primary forms	134	2,4	+ 14	1 451	2,5	+ 10
6 Valmistetut tavarat valmistusaineen mukaan - Bearbetade varor enligt materialeit - Basic manufactures	681	12,4	+ 32	7 531	13,2	+ 29
63 Puu- ja korkkituotteet, pl. huonekalut - Produkter av trä och kork utom möbler - Wood and cork manufactures	22	0,4	+ 12	250	0,4	+ 8
634 Vaneri, lastu- ja kuitulevy yms. - Kryssfaner, spån- och fiberskivor o.d. - Plywood, particle board etc	11	0,2	+ 7	131	0,2	+ 5
64 Paperi ja pahvi sekä tuotteet niistä - Papper, papp och produkter därav - Paper, paperboard and articles thereof	50	0,9	+ 10	507	0,9	+ 0
65 Tekstiilituotteet, pl. vaatteet - Textilprodukter utom kläder - Textile yarn, fabrics, made up articles, etc	46	0,8	- 1	540	0,9	+ 5
67 Rauta ja teräs - Järn och stål Iron and steel	187	3,4	+ 66	2 348	4,1	+ 90
68 Muut metallit - Andra metaller Non-ferrous metals	131	2,4	+ 54	1 157	2,0	+ 37
69 Tuotteet epäjalosta metallista - Arbeten av oädla metaller - Manufactures of metals, nes	137	2,5	+ 18	1 539	2,7	+ 7
7 Koneet, laitteet ja kuljetusvälineet - Maskiner, apparater och transportmedel - Machinery, transport equipmt	1 794	32,7	+ 11	18 423	32,4	+ 13
71 Voimakoneet ja moottorit - Kraftmaskiner och motorer - Power generating machinery and equipment	147	2,7	+ 14	1 474	2,6	+ 14
72 Eri toimialojen erikoiskoneet - Maskiner för särskilda industrier - Machinery for special industries	125	2,3	+ 3	1 427	2,5	+ 0
74 Yleiskäyttöiset teoll. koneet ja laitteet - Industrimaskiner för allmänt bruk - General industrial machy, nes	227	4,2	+ 1	2 534	4,5	+ 6
75 Toimistokoneet ja atk-laitteet - Kontorsmaskiner och adb-maskiner - Office machines and adp machines	169	3,1	- 7	1 533	2,7	+ 16
76 Puhelin-, radio-, tv- yms. -laitteet - Telefon-, radio-, tv- o.d. -apparater - Telecomm, sound recording equipment	218	4,0	+ 12	1 777	3,1	+ 12
77 Muut sähkökoneet ja -laitteet - Andra elektriska maskiner och apparater - Electric machinery, nes and parts	337	6,2	+ 9	3 527	6,2	+ 11
78 Moottoriajoneuvot - Motorfordon Road vehicles	533	9,7	+ 26	4 891	8,6	+ 21
79 Muut kuljetusvälineet - Andra transportmedel Other transport equipment	20	0,4	- 3	1 081	1,9	+ 18
793 Laivat, veneet ja muut uivat rakenteet - Fartyg, båtar och annan flytande materiel - Ships and boats etc	3	0,1	- 14	75	0,1	+ 20
8 Erinäiset valmiit tavarat - Diverse färdiga varor Miscellaneous manufactured articles	513	9,4	+ 4	5 509	9,7	+ 4
82 Huonekalut - Möbler Furniture and parts thereof	63	1,1	+ 19	643	1,1	+ 16
84 Vaatteet - Kläder Articles of apparel and clothing accessories	102	1,9	+ 3	1 313	2,3	+ 2
85 Jalkineet - Skor Footwear	24	0,4	+ 25	308	0,5	+ 7
87 Kojeet, mittarit yms. - Instrumentmätare o.d. Instruments and apparatuses, nes	105	1,9	+ 7	1 039	1,8	+ 9
9 Muut tavarat - Övriga varor Goods not classified elsewhere	282	5,2	+ 5	2 872	5,0	+ 10

Taulu 6. Vienti ja tuonti tuoteluokittain (CPA2008)

Tabell 6. Exporten och importen fördelad enligt produkter efter näringsgren (CPA2008)

Table 6. Exports and imports by Products by Activity (CPA2008)

Tuoteluokka - Produkter efter näringsgren - Products by Activity	Vienti - Export 2017				Tuonti - Import 2017			
	Marraskuu November	Tammi-marraskuu Januari-november	osuus andel	muutos ändr.	Marraskuu November	Tammi-marraskuu Januari-november	osuus andel	muutos ändr.
	arvo värde value milj. e	arvo värde value milj. e	osuus andel share %	muutos ändr. change %	arvo värde value milj. e	arvo värde value milj. e	osuus andel share %	muutos ändr. change %
Koko vienti/tuonti - Totalexport/import - Total exports/imports	5 236	54 808	100,0	+ 16	5 478	56 927	100,0	+ 14
A Maa-, metsä- ja kalataloustuotteet - Jordbruks-, skogs- och fiskeriprodukter - Products of agriculture, forestry and fishing	47	758	1,4	+ 35	151	1 592	2,8	+ 5
B Kaivostoiminnan ja louhinnan tuotteet - Produkter från gruvdrift och utvinning av mineral - Products from mining and quarrying	43	500	0,9	+ 78	655	6 503	11,4	+ 29
061 Raakaöljy - Råpetroleum - Crude petroleum	-	0	0,0	- 100	403	3 964	7,0	+ 31
C Teollisuustuotteet - Tillverkade varor - Manufactured goods	4 979	51 946	94,8	+ 15	4 230	44 221	77,7	+ 13
10-12 Elintarvikkeet, juomat ja tupakka - Livsmedel, drycker och tobak - Food, beverages and tobacco	109	1 212	2,2	+ 8	303	3 241	5,7	+ 2
13-15 Tekstiilit, vaatteet, nahka ja nahkatuotteet - Textilier, kläder, läder och lädervaror - Textiles, clothes, leather and leather products	67	679	1,2	+ 7	177	2 217	3,9	+ 3
16-18 Metsäteollisuuden tuotteet - Skogsindustriprodukter - Forest industry products	1 073	10 941	20,0	+ 5	118	1 252	2,2	+ 5
16 Sahatavara ja puutuotteet -Sågvaror och varor av trä - Wood and wood products	270	2 632	4,8	+ 11	42	490	0,9	+ 10
17 Paperi, paperi- ja kartonkituotteet, paperimassa - Papper, pappers- och pappvaror, massa - Paper, paper and paperboard products, pulp	803	8 307	15,2	+ 3	76	754	1,3	+ 2
19-22 Kemian teollisuuden tuotteet - Produkter från kemisk industri - Chemical industry products	958	10 420	19,0	+ 12	969	10 021	17,6	+ 10
19 Koksi ja öljytuotteet - Stenkols- och petroleumprodukter - Coke and petroleum products	378	4 069	7,4	+ 20	219	2 146	3,8	+ 15
20 Kemikaalit ja kemialliset tuotteet - Kemikalier och kemiska produkter - Chemicals and chemical products	375	4 203	7,7	+ 10	427	4 543	8,0	+ 15
21 Lääkeaineet ja lääkkeet - Farmaceutiska produkter och läkemedel - Pharmaceutical products and pharmaceutical preparations	72	795	1,5	- 7	180	1 769	3,1	- 6
22 Kumi- ja muovituotteet - Gummi- och plastvaror - Rubber and plastic products	134	1 352	2,5	+ 7	143	1 563	2,7	+ 7
23 Muut ei-metalliset mineraalituotteet - Andra icke-metalliska mineraliska produkter - Other non-metallic mineral products	48	508	0,9	+ 7	67	716	1,3	+ 13
24-25 Metallit ja metallituotteet - Metaller och metallvaror - Metal and metal products	801	8 227	15,0	+ 20	532	5 665	10,0	+ 38
24 Metallit - Metaller - Basic metals	691	7 011	12,8	+ 22	389	4 010	7,0	+ 62
25 Metallituotteet (pl. koneet ja laitteet) - Metallvaror (exkl. maskiner och appar.) - Fabricated metal products (excl. machinery and equip.)	109	1 216	2,2	+ 7	144	1 654	2,9	+ 2
26-27 Sähkö- ja elektroniikkateollisuuden tuotteet - Produkter av el- och elektronikindustri - Electric and electronics industry products	656	6 446	11,8	+ 13	840	8 008	14,1	+ 10
26 Tietokoneet, elektroniset ja optiset laitteet - Datorer, elektronikvaror och optik - Computers, electronic and optical products	287	2 939	5,4	+ 10	563	4 998	8,8	+ 12
263 Viestintälaitteet - Kommunikationsutrustning - Communication equip.	50	601	1,1	+ 21	144	1 229	2,2	+ 9
27 Sähkölaitteet - Elapparater - Electrical equipment	369	3 507	6,4	+ 15	277	3 009	5,3	+ 8
28 Koneet ja laitteet - Maskiner och app. - Machinery and equip.	683	7 008	12,8	+ 11	431	4 828	8,5	+ 3
29-30 Kulkuneuvot - Transportmedel - Transport equipment	441	5 166	9,4	+ 71	635	6 688	11,7	+ 24
29 Moottoriajoneuvot - Motorfordon - Motor vehicles	417	3 265	6,0	+ 67	601	5 335	9,4	+ 26
30 Muut kulkuneuvot - Andra transportmedel - Other transport equipment	25	1 901	3,5	+ 78	34	1 354	2,4	+ 17
31-33 Muut teollisuustuotteet - Övriga tillverkade varor - Other manufactured goods	143	1 337	2,4	+ 12	158	1 585	2,8	+ 5
D Sähkö, kaasua, lämpö, jäähdytys - El, gas, värme, kyla - Electricity, gas, steam, air conditioning 1)	5	49	0,1	- 43	55	666	1,2	+ 6
E-X Muut tuotteet - Övriga produkter - Other products	162	1 556	2,8	+ 16	387	3 946	6,9	+ 11
E 381158 Metallijätteet - Metallavfall - Metal waste	30	290	0,5	+ 33	83	883	1,6	+ 19

1) Maakaasu B 062 - Naturgas B 062 - Natural gas B 062

Taulu 7. Tuonti ja vienti BEC-tavaraluokituksen mukaan (Broad Economic Categories)
Tabell 7. Importen och exporten fördelad enligt BEC-varuklassificering (Broad Economic Categories)
Table 7. Imports and exports by BEC goods classification (Broad Economic Categories)

BEC Rev.4	Marraskuu - November 2017			Tammi-marraskuu 2017 Januari-november 2017		
	arvo värde value milj. e	osuus andel share %	muutos ändr. change %	arvo värde value milj. e	osuus andel share %	muutos ändr. change %
Koko tuonti - Totalimport - Total imports	5 478	100,0	+ 14	56 927	100,0	+ 14
1 Elintarvikkeet ja juomat - Livsmedel och drycker - Food and beverages	366	6,7	- 1	3 861	6,8	+ 5
2 Teollisuuden tuotantotarvikkeet, ei muualla määritelty - Industrins insatsvaror, inte specificerade annanstans - Industrial supplies not elsewhere specified	1 656	30,2	+ 28	17 514	30,8	+ 24
3 Poltto- ja voiteluaineet - Driv- och smörjmedel - Fuels and lubricants	764	13,9	+ 18	7 584	13,3	+ 24
31 Jalostamattomat - Oraffinerade - Primary	483	8,8	+ 30	4 761	8,4	+ 31
32 Prosessoidut - Raffinerade - Processed	280	5,1	+ 2	2 823	5,0	+ 12
4 Investointitavarat (paitsi kuljetusvälineet), ja niiden osat ja tarvikkeet - Investeringsvaror, utom transportmedel, och delar och tillbehör - Capital goods (except transport equipment), and parts and accessories thereof	1 150	21,0	+ 3	11 607	20,4	+ 6
5 Kuljetusvälineet, ja niiden osat ja tarvikkeet - Transportmedel, samt delar och tillbehör - Transport equipment and parts and accessories thereof	706	12,9	+ 26	7 399	13,0	+ 22
6 Kulutustavarat - Konsumtionsvaror, inte specificerade annanstans - Consumer goods not elsewhere specified	554	10,1	- 3	6 094	10,7	- 5
61 Kestokulutustavarat - Varaktiga konsumtionsvaror - Durable	124	2,3	- 6	1 260	2,2	- 3
62 Puolikestokulutustavarat - Delvis varaktiga konsumtionsvaror - Semi-durable	199	3,6	- 7	2 345	4,1	- 5
63 Kertakulutustavarat - Icke-varaktiga konsumtionsvaror - Non-durable	231	4,2	+ 3	2 489	4,4	- 6
7 Muut tavarat - Övriga varor - Goods not elsewhere specified	283	5,2	+ 8	2 869	5,0	+ 9
Koko vienti - Totalexport - Total exports	5 236	100,0	+ 15	54 808	100,0	+ 16
1 Elintarvikkeet ja juomat - Livsmedel och drycker - Food and beverages	122	2,3	+ 5	1 310	2,4	+ 11
2 Teollisuuden tuotantotarvikkeet, ei muualla määritelty - Industrins insatsvaror, inte specificerade annanstans - Industrial supplies not elsewhere specified	2 559	48,9	+ 15	26 849	49,0	+ 14
3 Poltto- ja voiteluaineet - Driv- och smörjmedel - Fuels and lubricants	403	7,7	+ 6	4 346	7,9	+ 20
31 Jalostamattomat - Oraffinerade - Primary	1	0,0	+ 5	11	0,0	+ 13
32 Prosessoidut - Raffinerade - Processed	402	7,7	+ 6	4 335	7,9	+ 20
4 Investointitavarat (paitsi kuljetusvälineet), ja niiden osat ja tarvikkeet - Investeringsvaror, utom transportmedel, och delar och tillbehör - Capital goods (except transport equipment), and parts and accessories thereof	1 367	26,1	+ 10	13 634	24,9	+ 9
5 Kuljetusvälineet, ja niiden osat ja tarvikkeet - Transportmedel, samt delar och tillbehör - Transport equipment and parts and accessories thereof	512	9,8	+ 55	5 547	10,1	+ 52
6 Kulutustavarat - Konsumtionsvaror, inte specificerade annanstans - Consumer goods not elsewhere specified	177	3,4	- 9	1 863	3,4	- 6
61 Kestokulutustavarat - Varaktiga konsumtionsvaror - Durable	23	0,4	- 17	258	0,5	- 6
62 Puolikestokulutustavarat - Delvis varaktiga konsumtionsvaror - Semi-durable	74	1,4	- 3	721	1,3	+ 1
63 Kertakulutustavarat - Icke-varaktiga konsumtionsvaror - Non-durable	79	1,5	- 11	884	1,6	- 12
7 Muut tavarat - Övriga varor - Goods not elsewhere specified	96	1,8	+ 11	1 257	2,3	+ 51

Taulu 7 perustuu elokuun 2017 kuukausitilastosta alkaen BEC-luokitukseen. – Tabell 7 baseras fr.o.m. augusti 2017 i månadsstatistiken på BEC-klassificering.
Table 7 is based on the BEC classification from the August 2017 monthly statistics.

Taulu 9. Viennin volyymi-indeksi 2010=100
Tabell 9. Volymindex, import 2010=100
Table 9. Volume index, imports 2010=100

	Marraskuu November November	Muutos Förändr. Change %	Muutos Förändr. Change %	Vaikutus Effekt Effect* %-yks	Keskiarvo Medeltal Mean**	Muutos Förändr. Change %	Osuus Andel Weights ‰
	2017:11	2017:11/ 2017:10	2017:11/ 2016:11	2017:11/ 2016:11	2016:12-2017:11	2016:12-2017:11/ 2015:12-2016:11	2016
Tuoteluokka (CPA2008)							
Produkter efter näringsgren (CPA2008)							
Products by Activity (CPA2008)							
Koko vienti - Totalexport - Total exports	103,2	-3,1	+9,9	+9,9	99,2	+8,4	1 000,0
01 Maa- ja riistataloustuotteet - Jordbruks- och jakt- produkter - Products of agriculture and hunting	54,6	-60,8	-34,1	-0,33	104,2	+11,6	9,8
10 Elintarvikkeet - Livsmedel - Food products	89,3	-5,9	-3,1	-0,05	90,7	-0,5	20,1
11 Juomat - Drycker - Beverages	135,3	+10,1	+14,1	+0,04	118,7	+9,0	3,4
13 Tekstiilit - Textilvaror - Textiles	100,8	+9,4	+19,4	+0,06	92,1	+4,2	5,2
14 Vaatteet - Kläder - Wearing apparel	121,7	-20,1	+4,4	+0,02	103,6	-1,1	5,2
15 Nahka ja nahkatuotteet - Läder, läder- och skinnvaror - Leather and related products	94,4	-9,6	+2,9	+0,00	89,8	+10,4	2,8
16 Puutavara ja puutuotteet - Trä och trävaror - Wood and wood products	149,0	+0,6	+2,6	+0,14	133,4	+9,1	49,7
171 Massa, paperi, kartonki ja pahvi - Massa, papper och papp - Pulp, paper and paperboard	100,8	+4,6	+3,8	+0,46	96,8	+0,4	164,4
172 Paperi-, kartonki- ja pahvituotteet - Varor av papper eller papp - Articles of paper and paperboard	81,8	+1,6	-0,4	-0,01	79,9	+0,9	5,0
19 Koksen ja jalostettujen öljytuotteiden valmistus - Stenkolsprodukter och raffinerade petroleum- produkter - Coke and refined petroleum products	125,3	-6,8	-8,4	-0,65	132,4	+4,2	73,1
20 Kemikaalit ja kemialliset tuotteet - Kemikalier och kemiska produkter - Chemicals and chemical products	99,3	+5,2	+8,7	+0,54	100,1	+2,1	80,2
21 Lääkkeiden lähtöaineet ja lääkevalmisteet - Farma- ceutiska basprodukter och läkemedel - Basic pharma- ceutical products and pharmaceutical preparations	60,1	+4,9	-24,4	-0,29	70,6	-11,6	18,0
22 Kumi- ja muovituotteet - Gummi- och plastvaror - Rubber and plastic products	120,8	-4,5	+11,6	+0,27	109,1	+9,3	26,1
23 Muut ei-metalliset mineraalituotteet - Andra icke- metalliska mineraliska produkter - Other non-metallic mineral products	99,2	-12,8	-2,9	-0,03	94,0	+4,0	9,9
241 Rauta, teräs ja rautaseokset - Järn och stål samt ferrolegeringar - Basic iron and steel and ferro-alloys	116,1	+1,3	+2,9	+0,15	118,0	-2,3	60,0
244 Jalometallit ja muut värimetallit - Andra metaller än järn - Basic precious and other non-ferrous metals	152,0	+19,2	+27,0	+1,22	128,8	+5,5	50,6
25 Metallituotteet (pl koneet ja laitteet) - Metallvaror - Fabricated metal products	119,8	-3,4	+8,4	+0,17	120,8	+6,4	22,1
26 Tietokoneet ja elektroniset ja optiset laitteet - Datorer, elektronikvaror och optik - Computer, electronic and optical products	57,1	+6,3	+7,6	+0,18	52,3	+11,0	56,8
27 Sähkölaitteet - Elapparatur - Electrical equipment	109,1	+13,4	+18,6	+0,97	93,6	+14,7	65,5
28 Koneet ja laitteet - Maskiner och apparater - Machinery and equipment	105,6	-6,4	+18,1	+1,83	99,8	+11,0	133,6
29 Moottoriajoneuvot ja perävaunut - Motorfordon och släpfordon - Motor vehicles and trailers	304,9	-7,7	+53,2	+4,12	219,5	+37,2	41,7
38 Jätteiden keruu, käsittely- ja loppusijoituspalvelut - Avfallshanteringstjänster - Waste collection, treatment and disposal services	100,2	+19,5	+9,2	+0,04	95,7	+10,8	5,8
58 Kustannuspalvelut - Förlagstjänster - Publishing services	88,2	+28,4	+18,5	+0,03	59,2	-18,8	2,8

* Alaindeksin muutoksen vaikutus kokonaisindeksin muutokseen - Effekt av förändringen av subindex på förändringen av totalindex - Effect of change of subindex on change of totalindex

** Kahdentoista kuukauden liukuva keskiarvo - Tolv månaders glidande medelvärde - Moving 12-month averages

Taulu 10. Tuonnin volyymi-indeksi 2010=100

Tabell 10. Volymindex, import 2010=100

Table 10. Volume index, imports 2010=100

	Marraskuu November November	Muutos Förändr. Change %	Muutos Förändr. Change %	Vaikutus Effekt Effect* %-yks	Keskisarvo Medeltal Mean**	Muutos Förändr. Change %	Osuus Andel Weights ‰
Tuoteluokka (CPA2008)		2017:11/ 2017:10	2017:11/ 2016:11	2017:11/ 2016:11	2016:12-2017:11	2016:12-2017:11/ 2015:12-2016:11	2016
Produkter efter näringsgren (CPA2008)							
Products by Activity (CPA2008)							
Koko tuonti - Totalimport - Total imports	112,1	-1,1	+12,4	+12,4	106,5	+7,9	1 000,0
01 Maa- ja riistataloustuotteet - Jordbruks- och jakt- produkter - Products of agriculture and hunting	127,5	+22,7	-2,6	-0,08	119,4	-5,6	22,6
061 Raakaöljy - Råpetroleum - Crude petroleum	85,7	-2,6	+7,2	+0,34	84,7	+3,4	61,3
07 Metallimalmit - Metallmalmer - Metal ores	82,5	-25,3	+20,2	+0,35	76,9	-13,4	22,2
10 Elintarvikkeet - Livsmedel - Food products	99,1	-3,7	-3,9	-0,23	95,7	-3,4	54,4
13 Tekstiilit - Textilvaror - Textiles	82,8	-4,8	+6,5	+0,04	83,9	+4,8	10,0
14 Vaatteet - Kläder - Wearing apparel	74,3	-19,7	+5,5	+0,08	91,7	+5,6	23,8
15 Nahka ja nahkatuotteet - Läder, läder- och skinnvaror - Leather and related products	79,9	-9,3	+11,0	+0,06	91,5	+1,8	8,2
16 Puutavara ja puutuotteet - Trä och trävaror - Wood and wood products	81,1	-13,2	-4,0	-0,03	87,0	+4,0	8,8
19 Koksen ja jalostettujen öljytuotteiden valmistus - Stenkolsprodukter och raffinerade petroleumprodukter - Coke and refined petroleum products	103,0	-1,3	-23,4	-1,33	106,8	-8,4	39,4
20 Kemikaalit ja kemialliset tuotteet - Kemikalier och kemiska produkter - Chemicals and chemical products	117,3	+1,7	+21,6	+1,66	108,4	+4,7	78,3
21 Lääkkeiden lähtöaineet ja lääkevalmisteet - Farma- ceutiska basprodukter och läkemedel - Basic pharma- ceutical products and pharmaceutical preparations	156,8	+15,3	+35,3	+1,50	130,6	+2,6	36,9
22 Kumi- ja muovituotteet - Gummi- och plastvaror - Rubber and plastic products	113,9	-3,8	+11,1	+0,32	111,5	+3,4	28,5
23 Muut ei-metalliset mineraalituotteet - Andra icke- metalliska mineraliska produkter - Other non-metallic mineral products	115,0	-3,1	+13,5	+0,16	108,1	+9,3	12,5
241 Rauta, teräs ja rautaseokset - Järn och stål samt ferrolegeringar - Basic iron and steel and ferro-alloys	138,6	-3,2	+16,8	+0,34	133,5	+9,9	16,9
244 Jalometallit ja muut värimetallit - Andra metaller än järn - Basic precious and other non-ferrous metals	178,8	+40,2	+41,4	+1,06	129,3	+19,9	24,2
25 Metallituotteet (pl koneet ja laitteet) - Metallvaror - Fabricated metal products	117,7	-1,6	+7,7	+0,23	122,1	+1,5	30,6
26 Tietokoneet ja elektroniset ja optiset laitteet - Datorer, elektronikvaror och optik - Computer, electronic and optical products	101,1	+21,0	+4,6	+0,39	81,5	+8,2	92,0
27 Sähkölaitteet - Elapparatur - Electrical equipment	122,2	-1,7	+7,3	+0,44	119,9	+7,1	55,2
28 Koneet ja laitteet - Maskiner och apparater - Machinery and equipment	108,3	-4,7	+0,4	+0,04	108,8	+2,8	92,3
29 Moottoriajoneuvot ja perävaunut - Motorfordon och släpfordon - Motor vehicles and trailers	160,2	-3,3	+24,1	+2,56	129,5	+13,2	84,9
35 Sähkö, kaasu, lämpö ja ilmastointi - El, gas, värme och kyla - Electricity, gas, steam and air conditioning	142,7	-9,8	+13,1	+0,19	157,0	+1,8	12,6
38 Jätteiden keruu, käsittely- ja loppusijoituspalvelut - Avfallshanteringstjänster - Waste collection, treatment and disposal services	130,2	-8,9	+3,6	+0,07	126,4	+0,6	15,6

* Alaindeksin muutoksen vaikutus kokonaisindeksin muutokseen - Effekt av förändringen av subindex på förändringen av totalindex - Effect of change of subindex on change of totalindex

** Kahdentoista kuukauden liukuva keskiarvo - Tolv månaders glidande medelvärde - Moving 12-month averages

Taulu 11. Viennin yksikköarvoindeksi 2010=100
Tabell 11. Enhetsvärdeindex, export 2010=100
Table 11. Unit value index, exports 2010=100

	Marraskuu November November	Muutos Förändr. Change %	Muutos Förändr. Change %	Vaikutus Effekt Effect* %-yks	Keskiarvo Medeltal Mean**	Muutos Förändr. Change %	Osuus Andel Weights ‰
Tuoteluokka (CPA2008)		2017:11/ 2017:10	2017:11/ 2016:11	2017:11/ 2016:11	2016:12-2017:11	2016:12-2017:11/ 2015:12-2016:11	2016
Produkter efter näringsgren (CPA2008)							
Products by Activity (CPA2008)							
Koko vienti - Totalexport - Total exports	115,3	+1,8	+5,5	+5,5	112,3	+5,4	1 000,0
01 Maa- ja riistataloustuotteet - Jordbruks- och jakt- produkter - Products of agriculture and hunting	85,6	-0,6	+8,9	+0,10	91,2	+8,4	9,8
10 Elintarvikkeet - Livsmedel - Food products	114,4	+0,4	+5,6	+0,12	115,4	+8,1	20,1
11 Juomat - Drycker - Beverages	109,7	+5,1	+4,3	+0,01	107,0	+2,1	3,4
13 Tekstiilit - Textilvaror - Textiles	107,6	-0,2	-4,1	-0,03	109,5	+0,1	5,2
14 Vaatteet - Kläder - Wearing apparel	125,7	-2,9	+4,6	+0,03	123,1	+6,4	5,2
15 Nahka ja nahkatuotteet - Läder, läder- och skinnvaror - Leather and related products	117,3	+0,1	+0,9	+0,00	113,4	+2,0	2,8
16 Puutavara ja puutuotteet - Trä och trävaror - Wood and wood products	106,0	+0,7	+4,3	+0,22	103,3	+0,7	49,7
171 Massa, paperi, kartonki ja pahvi - Massa, papper och papp - Pulp, paper and paperboard	110,3	+2,9	+5,1	+0,93	107,0	+1,2	164,4
172 Paperi-, kartonki- ja pahvituotteet - Varor av papper eller papp - Articles of paper and paperboard	117,4	+1,1	+2,8	+0,01	117,0	+1,7	5,0
19 Koksen ja jalostettujen öljytuotteiden valmistus - Stenkolsprodukter och raffinerade petroleum- produkter - Coke and refined petroleum products	93,9	+5,5	+16,8	+0,97	87,6	+20,5	73,1
20 Kemikaalit ja kemialliset tuotteet - Kemikalier och kemiska produkter - Chemicals and chemical products	114,8	+2,6	+4,0	+0,37	115,0	+8,0	80,2
21 Lääkkeiden lähtöaineet ja lääkevalmisteet - Farma- ceutiska basprodukter och läkemedel - Basic pharma- ceutical products and pharmaceutical preparations	126,7	+1,0	+29,1	+0,53	108,5	+6,1	18,0
22 Kumi- ja muovituotteet - Gummi- och plastvaror - Rubber and plastic products	108,0	+0,0	-2,3	-0,08	107,7	-1,5	26,1
23 Muut ei-metalliset mineraalituotteet - Andra icke- metalliska mineraliska produkter - Other non-metallic mineral products	112,1	+1,7	+3,3	+0,03	110,4	+0,9	9,9
241 Rauta, teräs ja rautaseokset - Järn och stål samt ferrolegeringar - Basic iron and steel and ferro-alloys	93,9	+1,8	+12,7	+0,70	93,2	+18,5	60,0
244 Jalometallit ja muut värimetallit - Andra metaller än järn - Basic precious and other non-ferrous metals	106,6	+2,6	+10,4	+0,52	102,0	+20,1	50,6
25 Metallituotteet (pl koneet ja laitteet) - Metallvaror - Fabricated metal products	99,1	-4,9	-0,3	-0,01	100,0	+2,8	22,1
26 Tietokoneet ja elektroniset ja optiset laitteet - Datorer, elektronikvaror och optik - Computer, electronic and optical products	134,1	+1,1	-3,0	-0,25	136,0	-1,7	56,8
27 Sähkölaitteet - Elapparatur - Electrical equipment	113,6	+3,4	+3,4	+0,26	113,0	+0,7	65,5
28 Koneet ja laitteet - Maskiner och apparater - Machinery and equipment	109,1	+2,6	+1,7	+0,26	106,8	-0,2	133,6
29 Moottoriajoneuvot ja perävaunut - Motorfordon och släpfordon - Motor vehicles and trailers	142,5	-0,6	+16,8	+1,00	134,8	+14,8	41,7
38 Jätteiden keruu, käsittely- ja loppusijoituspalvelut - Avfallshanteringsjänster - Waste collection, treatment and disposal services	127,7	+3,5	+22,7	+0,14	122,8	+24,0	5,8
58 Kustannuspalvelut - Förlagstjänster - Publishing services	77,5	-11,2	-11,0	-0,03	81,4	-13,8	2,8

* Alaindeksin muutoksen vaikutus kokonaisindeksin muutokseen - Effekt av förändringen av subindex på förändringen av totalindex - Effect of change of subindex on change of totalindex

** Kahdentoista kuukauden liukuva keskiarvo - Tolv månaders glidande medelvärde - Moving 12-month averages

Taulu 12. Tuonnin yksikköarvoindeksi 2010=100

Tabell 12. Enhetsvärdeindex, import 2010=100

Table 12. Unit value index, imports 2010=100

	Marraskuu November November	Muutos Förändr. Change %	Muutos Förändr. Change %	Vaikutus Effekt Effect* %-yks	Keskisarvo Medeltal Mean**	Muutos Förändr. Change %	Osuus Andel Weights ‰
Tuoteluokka (CPA2008)		2017:11/ 2017:10	2017:11/ 2016:11	2017:11/ 2016:11	2016:12-2017:11	2016:12-2017:11/ 2015:12-2016:11	2016
Produkter efter näringsgren (CPA2008)							
Products by Activity (CPA2008)							
Koko tuonti - Totalimport - Total imports	112,9	+1,8	+3,0	+3,0	110,6	+5,4	1000,0
01 Maa- ja riistataloustuotteet - Jordbruks- och jakt- produkter - Products of agriculture and hunting	105,5	-2,5	+4,2	+0,1	107,3	+5,3	22,6
061 Raakaöljy - Råpetroleum - Crude petroleum	114,6	+12,2	+36,6	+1,7	102,7	+29,9	61,3
062 Maakaasu - Naturgas - Natural gas	88,8	+4,3	+16,6	+0,1	85,4	+21,5	7,0
07 Metallimalmit - Metallmalmer - Metal ores	126,4	+9,5	+20,6	+0,5	118,8	+41,9	22,2
10 Elintarvikkeet - Livsmedel - Food products	120,3	+0,3	+3,2	+0,2	119,8	+2,9	54,4
13 Tekstiilit - Textilvaror - Textiles	112,2	-2,5	-1,3	-0,0	113,5	+0,7	10,0
14 Vaatteet - Kläder - Wearing apparel	126,1	+1,0	-0,7	-0,0	118,2	-2,1	23,8
15 Nahka ja nahkatuotteet - Läder, läder- och skinnvaror - Leather and related products	135,9	+1,6	+5,5	+0,1	128,6	+3,9	8,2
16 Puutavara ja puutuotteet - Trä och trävaror - Wood and wood products	109,0	+2,4	+7,3	+0,1	105,4	+4,7	8,8
19 Koksen ja jalostettujen öljytuotteiden valmistus - Stenkolsprodukter och raffinerade petroleum- produkter - Coke and refined petroleum products	110,5	+1,5	+34,4	+1,1	99,1	+29,6	39,4
20 Kemikaalit ja kemialliset tuotteet - Kemikalier och kemiska produkter - Chemicals and chemical products	110,8	-0,3	+5,5	+0,4	111,9	+8,0	78,3
21 Lääkkeiden lähtöaineet ja lääkevalmisteet - Farma- ceutiska basprodukter och läkemedel - Basic pharma- ceutical products and pharmaceutical preparations	79,6	-4,9	-14,5	-0,5	83,6	-9,9	36,9
22 Kumi- ja muovituotteet - Gummi- och plastvaror - Rubber and plastic products	115,6	-0,3	+3,9	+0,1	113,3	+2,4	28,5
23 Muut ei-metalliset mineraalituotteet - Andra icke- metalliska mineraliska produkter - Other non-metallic mineral products	116,4	-0,5	+2,4	+0,0	115,8	+1,6	12,5
241 Rauta, teräs ja rautaseokset - Järn och stål samt ferrolegeringar - Basic iron and steel and ferro-alloys	91,3	+5,6	+16,5	+0,2	86,8	+14,4	16,9
244 Jalometallit ja muut värimetallit - Andra metaller än järn - Basic precious and other non-ferrous metals	103,7	-10,4	+9,5	+0,2	102,6	+14,3	24,2
25 Metallituotteet (pl koneet ja laitteet) - Metallvaror - Fabricated metal products	114,9	+1,7	+3,8	+0,1	112,3	+4,2	30,6
26 Tietokoneet ja elektroniset ja optiset laitteet - Datorer, elektronikvaror och optik - Computer, electronic and optical products	133,5	+0,1	+1,8	+0,2	134,4	+4,2	92,0
27 Sähkölaitteet - Elapparatur - Electrical equipment	109,6	+0,2	+1,8	+0,1	107,6	+1,4	55,2
28 Koneet ja laitteet - Maskiner och apparater - Machinery and equipment	114,4	+0,9	+2,6	+0,2	112,1	+0,8	92,3
29 Moottoriajoneuvot ja perävaunut - Motorfordon och släpfordon - Motor vehicles and trailers	137,5	+1,1	+9,3	+0,9	131,9	+8,1	84,9
35 Sähkö, kaasu, lämpö ja ilmastointi - El, gas, värme och kyla - Electricity, gas, steam and air conditioning	67,6	+1,1	-18,1	-0,2	67,4	+5,0	12,6
38 Jätteiden keruu, käsittely- ja loppusijoituspalvelut - Avfallshanteringstjänster - Waste collection, treatment and disposal services	67,7	-0,3	+8,3	+0,1	67,0	+17,4	15,6

* Alaindeksin muutoksen vaikutus kokonaisindeksin muutokseen - Effekt av förändringen av subindex på förändringen av totalindex - Effect of change of subindex on change of totalindex

** Kahdentoista kuukauden liukuva keskiarvo - Tolv månaders glidande medelvärde - Moving 12-month averages



Monthly statistics on the international trade in goods, November 2017
2017:KIIEN, 31.1.2018

Inquiries:

Kaarna, Anssi

tel. +358 40 332 8153

Telasuo, Christina

tel. +358 40 332 1828

E-mail: forename.surname@tulli.fi

The preliminary statistics and monthly statistics on foreign trade for December 2017 will be published on the following dates:

Preliminary statistics 2017:E12 7.2.2018

Monthly statistics 2017:K12 28.2.2018

More specific data on countries and goods, as well as statistics on logistics, are available free of charge via the distribution system for foreign trade statistics (ULJAS) uljas.tulli.fi

ISSN 1796-0479 = Official Statistics of Finland (pdf)

ISSN 2342-2327 = Monthly statistics on the international trade in goods (online)

Yhteystiedot:

Tulli
Tilastointi

Opastinsilta 12
PL 512
00101 Helsinki

Vaihde 0295 5200
Tilastopalvelu 0295 52335
tilastot@tulli.fi

Kontaktuppgifter:

Tullen
Statistik

Semaförbron 12
PB 512
00101 Helsingfors

Växel 0295 5200
Statistikservice 0295 52335
statistik@tulli.fi

Contact information:

Finnish Customs
Statistics

Opastinsilta 12
PO Box 512
FI-00101 Helsinki

Exchange + 358 295 5200
Statistics service + 358 295 52335
statistics@tulli.fi